



اهداء المعلم

أحمد بدير عبدالعاطي

<https://www.facebook.com/Ahmed.Bedr.Abdelaty>

<https://www.facebook.com/groups/Arabicprint/>

جروب

اللغة العربية للمرحلة الابتدائية



اللغة العربية



الصف الأول الابتدائي

الفصل الدراسي الثاني

"تَوَاصَلْ"
دَلِيلُ الْمُعَلِّمِ



تأليف وإعداد
إدارة المحتوى التعليمي
دار نهضة مصر للنشر



نهضة مصر

للنشر

المقدمة

تشهد وزارة التربية والتعليم والتعليم الفني مرحلةً فارقةً من تاريخ التعليم في مصر؛ حيث انطلقت هذا العام إشارة البدء في التغيير الجذري لنظامنا التعليمي بدءًا من مرحلة رياض الأطفال حتى نهاية المرحلة الثانوية (تعليم ٢) ليبدأ أول ملامح هذا التغيير من سبتمبر ٢٠١٨ عبر تغيير مناهج مرحلة رياض الأطفال والصف الأول الابتدائي، مع الاستمرار في التغيير تبعًا للصفوف الدراسية التالية حتى عام ٢٠٢٠.

تفخر وزارة التربية والتعليم والتعليم الفني بأن تقدم هذه السلسلة التعليمية الجديدة، ولقد كان هذا العمل نتاجًا للكثير من الدراسات، والمقارنات، والتفكير العميق، والتعاون مع كثير من خبرات علماء التربية في المؤسسات الوطنية والعالمية؛ لكي نصوغ رؤيتنا في إطار قومي إبداعي، ومواد تعليمية ورقمية وفعّالة.

تتقدم وزارة التربية والتعليم والتعليم الفني بكل الشكر والتقدير لمركز تطوير المناهج والمواد التعليمية، كما تتقدم بالشكر لمستشاري الوزير للمناهج والطفولة المبكرة، وكذلك تخص بالشكر والعرفان مؤسسة ديسكفري التعليمية، مؤسسة نهضة مصر، مؤسسة لونجمان مصر، منظمة اليونيسف، منظمة اليونسكو، خبراء التعليم في البنك الدولي، خبراء التعليم من المملكة المتحدة، وأساتذة كليات التربية المصرية لمشاركتهم الفاعلة في إعداد إطار المناهج الوطنية بمصر، وأخيرًا نشكر كل فرد بقطاعات وزارة التربية والتعليم، ومديري عموم المواد الدراسية الذين أسهموا في إضراء هذا العمل.

إن تغيير نظامنا التعليمي لم يكن ممكنًا دون الإيمان العميق للقيادة السياسية المصرية بضرورة التغيير؛ فالإصلاح الشامل للتعليم في مصر هو جزء أصيل من رؤية السيد الرئيس عبدالفتاح السيسي لإعادة بناء المواطن المصري، ولقد تم تفعيل هذه الرؤية بالتنسيق الكامل مع السادة وزراء التعليم العالي، والبحث العلمي، والثقافة، والشباب والرياضة.

إن نظام تعليم مصر الجديد هو جزء من مجهود وطني كبير ومتواصل؛ للارتقاء بمصر إلى مصاف الدول المتقدمة لضمان مستقبل عظيم لمواطنيها.

كلمة السيد وزير التربية والتعليم والتعليم الفني

يسعدني أن أشارككم هذه اللحظة التاريخية في عمر مصرنا الحبيبة؛ بإطلاق نظام التعليم والتعليم المصري الجديد، والذي تم تصميمه لبناء إنسان مصري مُنتج لوطنه ولأمته العربية وقارته الإفريقية، مبتكر، مبدع، يفهم ويتقبل الاختلاف، مُتمكّن من المعرفة والمهارات الحياتية، قادر على التعلم مدى الحياة، وقادر على المنافسة العالمية.

لقد أثرت الدولة المصرية أن تستثمر في أبنائها عن طريق بناء نظام تعليم عصري بمقاييس جودة عالمية؛ كي ينعم أبنائنا وأحفادنا بمستقبل أفضل، وكي ينقلوا وطنهم "مصر" إلى مصاف الدول الكبرى في المستقبل القريب.

إن تحقيق الحلم المصري ببناء الإنسان وصياغة الشخصية المصرية هو مسئولية مشتركة بيننا جميعًا من مؤسسات الدولة أجمعها، وأولياء الأمور، وأسرّة التربية والتعليم، وأساتذة الجامعات، ومنظومة الإعلام المصري. وهنا أود أن أخص بالذكر السادة المعلمين الأجلاء الذين يمثلون القدوة والمثل لأبنائنا، ويعملون بدأبٍ لإنجاح هذا المشروع القومي.

إنني أناشدكم جميعًا أن يعمل كلٌ منا على أن يكون قدوةً صالحةً لأبنائنا، وأن نتعاون جميعًا لبناء إنسان مصري قادر على استعادة الأجداد المصرية، وبناء الحضارة المصرية الجديدة.

خالص تمنياتي القلبية لأبنائنا بالتوفيق، واحترامي وإجلالي لمعلمي مصر الأجلاء.

د. طارق جلال شوقي

وزير التربية والتعليم والتعليم الفني



.....: الاسم

.....: المدرسة

.....: الإدارة التعليمية

المحتويات

٨٩ اللام الشمسية	٦	المحور الثالث: كيف يعمل العالم؟
٩٠ اللام القمرية	٧	الموضوع الأول: الطبيعة
٩١ إملاء - خط	٩-٨	أنشطة القصة المشتركة: أحلام عالية
٩٦-٩٢ التنوين بالفتح	١٥-١٠	لاحظ وتعلم
٩٨-٩٧ «أنت - أنت»	١٧-١٦	هذا - هذه
١٠٠-٩٩ كيف تصح سؤالاً؟	٢٦-١٨	المد بالألف
١٠٢-١٠١ التنوين بالضم	٢٨-٢٧	أنا - نحن
١٠٤-١٠٣ التنوين بالکمر	٢٠-٢٩	نشيد الكون المشرق
١٠٦-١٠٥ المفرد والجمع	٢٢-٢١	القصة الموجبة: المغامر سالم
١٠٨-١٠٧ نشيد مع أصحابي	٢٤-٢٣	أنشطة القصة الموجبة
١١٠-١٠٩ القصة الموجبة: السرك	٢٦-٢٥	تقييم تكويني
١١٢-١١١ أنشطة القصة الموجبة	٢٧	الموضوع الثاني: الإنسان
١١٤-١١٣ تقييم تكويني	٢٩-٢٨	أنشطة القصة المشتركة: السورق
١١٥ للموضوع الثاني: تفاعل	٤٥-٤٠	المد بالياء
١١٧-١١٦ أنشطة القصة المشتركة: فكر أولاً	٤٧-٤٦	بإاء الملكية
١١٩-١١٨ الفعل الماضي	٤٨	إملاء - خط - تحدث
١٢١-١٢٠ الفعل المضارع	٥٤-٤٩	المد بالواو
١٢٢ إملاء وخط	٥٥	إملاء - خط - تحدث
١٢٣ تحليل الكلمات	٥٧-٥٦	هو - هي
١٢٥-١٢٤ «هؤلاء»	٦٢-٥٨	الناء المربوطة
١٢٧-١٢٦ التعبير عن الصورة بجملة	٦٤-٦٣	المؤنث والمذكر
١٢٠-١٢٨ لاحظ وتعلم	٦٨-٦٥	لاحظ وتعلم (تدريبات عامة)
١٢٢-١٢١ نشيد أصحاب في القلب	٧٠-٦٩	نشيد أنا إنسان
١٢٤-١٢٣ القصة الموجبة: صدقتنا أهم	٧٢-٧١	القصة الموجبة: أصل الكتابة
١٢٦-١٢٥ أنشطة القصة الموجبة	٧٤-٧٣	أنشطة القصة الموجبة
١٢٨-١٢٧ لاحظ وتعلم (تدريبات عامة)	٧٦-٧٥	تقييم تكويني
١٢٩-١٢٨ تقييم تكويني	٧٧	العب وأمرح
١٢٩ العب وأمرح	٧٨	المحور الرابع: التواصل
١٥٥ - ١٤٤ اللصة المشتركة: أحلام عالية	٧٩	الموضوع الأول: أعر
١٦٧ - ١٥٦ اللصة المشتركة: السورق	٨١-٨٠	أنشطة القصة المشتركة: ثمننا نمرح!
١٨٧ - ١٦٨ القصة المشتركة: ثمننا نمرح!	٨٧-٨٢	الشدة (س)
١٩٠ - ١٨٠ القصة المشتركة - فكر أولاً	٨٨	تحليل الكلمات

جروب اللغة العربية للمرحلة الابتدائية
الأستاذ / أحمد بدير عبد العاطي

المَحْوَرُ الثَّالِثُ

كَيْفَ يَعْمَلُ الْعَالَمُ ؟



اهداء المعلم

أحمد بدير عبدالعاطي

<https://www.facebook.com/Ahmed-BeDir-Abdelaty>

<https://www.facebook.com/groups/Arabicqprint/>

جروب

اللغة العربية للمرحلة الابتدائية



اهداء المعلم

أحمد بدير عبدالعاطي

<https://www.facebook.com/Ahmed.Bedir.Abdelaty>

<https://www.facebook.com/groups/Arabicprint/>

جروب

اللغة العربية للمرحلة الابتدائية



الموضوع الأول

الطبيعة




القِصَّةُ المُشْتَرَكَةُ: أَخْلَامُ (عَالِيَّة)




استمع إلى القِصَّة من مُعَلِّمِكَ

نشاط 1 ضع علامة (✓) داخل المُرَبَّع كُلِّمَا سَمِعْتَ الكَلِمَةَ فِي القِصَّةِ:

إِلَى



فِي



نشاط 2 ضع خَطًّا تَحْتَ الكَلِمَةِ المُنَاسِبَةِ لِمَعْنَى الخُطْمَةِ:



• قَرَأْتُ ذَلِكَ (فِي - إِلَى) كِتَابٍ.



• تَحَلَّمُ «عَالِيَّة» أَنْ تَذْهَبَ (فِي - إِلَى) الفَضَاءِ.



• هُنَاكَ ثَمَانِيَةُ كَوَاكِبَ (فِي - إِلَى) المَجْمُوعَةِ الشَّمْسِيَّةِ.



• وَتَمَنَيْتُ أَنْ يَمُرَّ الوَقْتُ سَرِيعًا وَتَذْهَبَ (فِي - إِلَى) المَدْرَسَةِ.

الأهداف:

★ **نشاط 1:** وعني صوتي وبصري، يُمَيِّز الكلمات الشائعة.

نشاط ٣ صل كل كلمة بالصورة المناسبة:



قَمَر

أَرْض

كَوْكَب

شَمْس

نشاط ٤ عبّر بالرسم عما ستراه في الفضاء:



نشاط ٤، وعي بصري، يميّز مفردات من الفضا التي استمع إليها.

الأهداف:

لَا حِظَّ وَتَعَلَّهُ

نشاط 1 اقرأ ولاحظ:



ب - ث

ب - ث

ت - ف

ف - ت

نشاط 2 اكتب الحرف الأول مع ضبطه بالشكل:



نشاط 3 اكتب شكل الحرف متصلاً:

.....

ث

.....

ف

.....

ب

.....

ت

- ★ نشاط 1: وعني صوتي وبصري، يميز الأشكال المتشابهة للحروف.
- ★ نشاط 2: كتابة، يكتب الحروف باتجاهها الصحيحة.
- ★ نشاط 3: كتابة، يميز شكل الحرف (متصلاً ومنفصلاً).

الأهداف:

ش

ض

ق

س

ص

ن

ل



نشاط ٥ اكتب الحرف الناقص (ل - ن - ص - ض - ش - س - ق):

بـ _____



تـ _____



شـ _____



مـ _____



بـ _____



رـ _____



نشاط ٦ ارسّم دائرة حول الحرف الضحيح:



ق - ص



ل - ن



ص - ض



ش - س

الأهداف:

- ★ نشاط ٤: وعي صوتي و بصري، يميّز بين أشكال وأصوات الحروف المشابهة.
- ★ نشاط ٥: وعي صوتي وكتابة، يلعرف أنّ الكلمات المنطوقة يتمّ تمثيلها بكتابة مكونة لها قواعد محددة.
- ★ نشاط ٦: وعي صوتي و بصري، يميّز الأشكال المشابهة للحروف.

نشاط ٧ اقرأ وعبر عن كل حرف بصورة:

ح	غ	خ	ج	ع

نشاط ٨ رتب الحروف لتكون كلمة:

ص - ن - غ

ل - ح - ب

ب - ج - ن

خ - ن - ل

س - ل - ع

نشاط ٩ ارسم دائرة حول الحرف الصحيح:



ع - غ



ع - غ



ح - ج



ح - خ

- نشاط ٧، وغي صوتي وكتابة، يتعرف أن الضر المرثية يتم تمثيلها بلغة مكتوبة لتبع القواعد.
- نشاط ٨، وغي بصري ودمج، يدمج الحروف لتكون كلمة.
- نشاط ٩، وغي صوتي وبصري، يميز العلاقة بين شكل الحرف وصورته.

الأهداف:

نشاط ١٠ اختب الحرف الناقص:



هُـ

رَقـ

قِـد

خُبـ

سَدـ

نشاط ١١ كَوِّنْ كَلِمَاتٍ مِنَ الْخُرُوفِ التَّالِيَةِ مَعَ ضَبْطِ الْخُرُوفِ بِالشَّكْلِ:

أ ز د ر ن و ذ



نشاط ١٢ اِخْتَبِ كَلِمَةً تَبْدَأُ بِكُلِّ حَرْفٍ مِنَ الْخُرُوفِ التَّالِيَةِ:



ز

د

ر

و

أ

الأهداف:

- نشاط ١٠: وعي صوتي وكتابة، يتعرف أن الأصوات المنطوقة يتم تمثيلها بلغة مكتوبة لها قواعد محددة.
- نشاط ١١: وعي صوتي، يدمج أصوات الحروف ليكون كلمة.



نشاط ١٣: كتابة: يكتب الحروف باتجاهاتها الضئطة.
نشاط ١٤: وعني بصري وقرأة، ئؤؤؤ الضؤرة المؤاسبة للحرف.

الأهؤاف:

نشاط 15 لاحظ واكتب كلمة:



نشاط 16 ارسّم دائرة حول الخرف الصحيح:



ذ - ز

ض - د

ك - ق

ص - س

نشاط 17 اكتب الخرف الناقص:



جَـر

سَمَـ

رُسـ

رَأـ

- ★ نشاط 15: وعني صوتي وكلمة، بتعرف أن الأصوات المنطوقة بتعّم ثعلبها بلغة مكتوبة لها قواعد مُحدّدة.
- ★ نشاط 16: وعني صوتي وبصري، نتميز الأشكال الثعلبها للخروف.

الأهداف:

هَذَا - هَذِهِ

نشاط 1 | صل الكلمة بالصورة المناسبة:



★ هَذَا ★

★ هَذِهِ ★



نشاط 2 | لَوْنِ الصُّورِ: (هَذَا) بِاللُّوْنِ (وهَذِهِ) بِاللُّوْنِ:



الأهداف:

- ★ نشاط 1: التلافة: يتلخذه اسم الإشارة (هذا - هذه).
- ★ نشاط 2: التلافة: يتلخذه اسم الإشارة (هذا - هذه). وتمييز الفرق بين هذا وهذه.

نشاط ٣ اقرأ وصل:



هَذَا وَكَد

هَذَا قِرْد

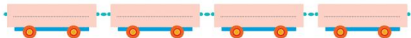
هَذَا بَيْت

هَذِهِ شَجَرَة

هَذِهِ قِطَة

هَذِهِ لُعْبَة

نشاط ٤ اكتب اسم الإشارة المناسب (هذه - هذا) لكل صورة:



نشاط ٥ ضع وجهًا ضاحكًا أمام الجملة الصحيحة:



هَذَا عَلم



هَذَا بِنْت



هَذِهِ كَلْب



هَذِهِ كُرَة



- ★ نشاط ٣: الظلاقة، يميّز الفرق بين اسمي الإشارة (هذا - هذه).
- ★ نشاط ٤: الظلاقة، يعيّن مسبقًا اسمي الإشارة (هذا - هذه).
- ★ نشاط ٥: الظلاقة، يميّز الفرق بين اسمي الإشارة (هذا - هذه).

الأهداف:

الهدء بالالف



اهداء المعلم
أحمد بدير عبدالعاطي

<https://www.facebook.com/Ahmed.Bedir.Abdelaty>

<https://www.facebook.com/groups/Arabic4print/>

جروب

اللغة العربية للمرحلة الابتدائية



نشاط 1 لاحظ وانطق المد بالالف:



نشاط 2 ارسم دائرة حول الشكل الصحيح للالف المد:

ا

ا

ا

ا

ا

ا

ا

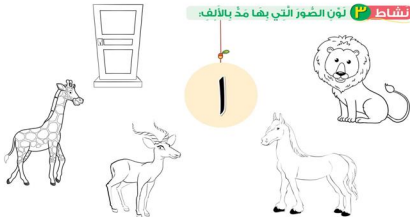
ا

ا

- نشاط 1: وفي صوتي، نمتاز الصوت الضحيح للمد بالالف.
- نشاط 2: وفي بصري، نمتاز الشكل الضحيح للمد بالالف.

الأهداف:

نشاط ٣ لون الصور التي بها مدّ بالألف.



نشاط ٤ ارسم دائرة حول الكلمات التي بها مدّ بالألف.

شِرَاع أذُن خِيَار
رَأْس تَاج نَبَأ

نشاط ٥ خذ الحرف الممدود:

_____	إنْسَان	_____	تُفَاح
_____	كِتَاب	_____	صَبَّار
_____	طَمَايِم	_____	تَاج

- ★ نشاط ٣: وُغِن صَوْنِي، يَمُنُّزُ الأَصْوَات الطُّوْبِيَّة (المدّ بالألف) فِي الكَلِمَات المُنطَوِّفَة.
- ★ نشاط ٤: وُغِن صَوْنِي وَصَرِي، يَمُنُّزُ الأَصْوَات الطُّوْبِيَّة (المدّ بالألف) فِي الكَلِمَات المَقْرُوءَة.
- ★ نشاط ٥: وُغِن صَوْنِي وَصَرِي، يَمُنُّزُ المدّ بالألف فِي الكَلِمَات المَقْرُوءَة.

الأهداف:

نشاط ٩ أحمِل الكلمات التالية بحرف مُمخود:



.....اتم

تم.....اح

ذ.....اع

ح.....امة

نشاط ١٠ ارسِمْ دائرةً حَوْلَ الكَلِمَاتِ الَّتِي بِهَا مَدٌّ بِالْأَلِفِ:

إنْسَان

أرَب

أَسَد

سَاعَة

رَجُل

كَأْس

قَارِب

هَذَا

بَاب

فَأْس

نشاط ٩: وعني صوتي وكتابه، تعرّف أن الأصوات المنطوقة يتم تمثيلها بلغة مكتوبة لها قواعد محدّدة.
نشاط ١٠: وعني صوتي ونصري، نميّر المدّ بالألف في الكلمات المقرّوءة.

الأهداف:



(ب) اكتب بضعاً من هذه الكلمات:

الأهداف:

- ★ نشاط 11 (1) وعن صوتي، يميز الأصوات الطويلة (المدّ بالألف) في الكلمات المنطوقة.
- ★ نشاط 11 (ب) وعن صوتي، يميز الأصوات الطويلة (المدّ بالألف) في الكلمات المقروءة، ويكتبها.

نشاط 12 اكتب الحرف الممخوذ وحرف المد في الكلمات التالية:

_____	قِطَار	_____	جِبَال
_____	طَعَام	_____	مَاء
_____	حِصَان	_____	خِيَار

نشاط 13 نون حرف المد باللون و الخرف الممخوذ باللون :

طَعَام نَجَاج
بَارِد عَامِل

نشاط 14 ادمج الحروف لتكون كلمات بها مد بالألف:

ب ا ك ت غ ر م س ح ب



- نشاط 12: وغي صوتي وبصري، يميز المد بالألف في الكلمات المقروءة.
- نشاط 13: وغي صوتي ودمجي، يدمج أصوات الحروف لتكون كلمة.

الأهداف:

نشاط ١٥ (١) اقرأ القصة ومُخَر في نهاية لها مع اصحابك:

فِي يَوْمٍ مِنَ الْأَيَّامِ دَهَبَ عَامِرٌ إِلَى الْبَحْرِ، ثُمَّ رَكِبَ
قَارِبًا فِي الْمِيَاهِ، وَلَكِنْ فَجَاءَهُ جَاءَتْ رِيَّاحٌ قَوِيَّةٌ.



(ب) استخراج من القصة كلمة بها مد بالالف واكتبها واكتب الحرف الممدود:


الحرف الممدود

الكلمة

.....
.....
.....
.....

.....
.....
.....
.....

نشاط ١٦ ارسم قصة من خيالك وقم بحكيها لأصحابك:



- ★ نشاط ١٥ (١): قراءة، بدمج المقاطع الصوتية لقراءة كلمة.
- ★ نشاط ١٥ (ب): وعي صوتي وبنصري، تمييز الأصوات الطويلة (المد بالالف) في الكلمات المفروزة، وكتبتها.
- ★ نشاط ١٦: التلاوة، يعزز عن قصة من خياله.

الأهداف:

نشاط ١٧ اقرأ وحدّد حرف المدّ والحرف الممدود:



نشاط ١٨ اكتب ما يملئ عليك:

- ★ نشاط ١٧: قراءة، تحديد حرف المدّ والحرف الممدود في الكلمات المقروءة.
 ★ نشاط ١٨: وفي صوتي وكلمة، تحوّل الأصوات المنسوخة إلى زهور مكتوبة.

الأهداف:

نشاط ١٩ نُون الحَرْف المَمْخُودُ وحَرْف المَدِّ في الكَلِمَات التَّالِيَةِ:

شُبَّانٌ

كِتَابٌ

عَالَمٌ

زَرَّافَةٌ

نشاط ٢٠ حَظِّلِ الكَلِمَات التَّالِيَةَ:



_____ / _____ / _____

عَزَّالٌ

_____ / _____ / _____

حِمَارٌ

_____ / _____ / _____

تِمْسَاحٌ

_____ / _____ / _____

أَقْلَامٌ

نشاط ٢١ اِخْتَبِ بِحِطِّ نَسْخٍ جَمِيلٍ:

هَذَا كِتَابٌ

★ نشاط ١٩: وُجِدَ صَوْنِيٌّ وَبَصْرِيٌّ يَمَيِّزُ الكَلِمَاتِ المَفْرُودَةَ الَّتِي بَعَثَ بِهَا مَدًّا بِأَلْفِ

★ نشاط ٢٠: وُجِدَ صَوْنِيٌّ وَفَرَّادَةٌ يَحْظِلُ الكَلِمَاتِ إِلَى أَحْرَفِ

★ نشاط ٢١: وُجِدَ بَصْرِيٌّ وَكَلْبِيَّةٌ يَتَعَرَّفُ أَنَّ الأَصْوَاتِ المَلْطُوفَةَ بِنَمِّ (تَمَثِّلُهَا) بِنَمِّ مَكْتُوبَةٍ لَهَا قَوَاعِدُ مُخَدَّدَةٌ.

الأهداف:



أَنَا - نَحْنُ

نشاط 1 اقرأ ولاحظ:



نَحْنُ



أَنَا



نَحْنُ



أَنَا



نَحْنُ



أَنَا

نشاط 2 احمّل بـ (أنا - نحن):

أَطْفَال _____

أَصْحَاب _____

طِفْل _____

مُعَلِّم _____

طَوِيل _____

كِبَار _____

الأهداف:

- ★ نشاط 1: الظلمة، يستخدم (أنا - نحن).
- ★ نشاط 2: الظلمة، يميز الفرق بين (أنا - نحن).



نشاط ٤ استمع وتحدث

عزِّزْ عَمَّا رَسَمْتَهُ مُسْتَحْدِمًا (أنا - نحن).

نشاط ٥ صل الكلمة بر(أنا - نحن):

أَجْرِي ○

نَرَسُمُ ○

نَأْكُلُ ○

أَسْمَعُ ○



أَحِبُّ ○

نَلْعَبُ ○

أَكْتُبُ ○

نَقْفِرُ ○

★ نشاط ٤: الظلّامة، يُعزِّزُ مُسْتَحْدِمًا (أنا - نحن).
★ نشاط ٥: الظلّامة، يُميِّزُ الفَرْقَ بَيْنَ (أنا - نحن).

الأهداف:

الكُونُ الْمُشْرِقُ

الْوَجْهَ الْمُشْرِقُ لِلْكُونِ يَتَكَلَّمُ كُلُّ الْأَلْوَانِ

اللَّوْنُ الْأَخْضَرُ أَشْجَار تَتَمَائِلُ فِي كُلِّ مَكَانِ

وَاللَّوْنُ الْأَزْرَقُ أَنْهَار وَبِحَارٍ مِنْ خَلْقِ الرَّحْمَنِ



نشاط ١ اقرأ وصل:



وَاللُّونُ الْأَزْرَقُ أَنهَار

الْوَجْهَ الْمُشْرِقِي لِلْكُون

اللُّونُ الْأَخْضَرُ أَشْجَار

نشاط ٢ اقرأ النشيد، ثم أجب:

(أ) ابْحَثْ فِي النُّشِيدِ عَنِ كَلِمَاتِ لَهَا نَفْسُ الْوِزْنِ:

أَشْجَارٌ، أَلْوَانٌ،

(ب) مَا الْمَقْصُودُ بِ(اللُّونُ الْأَزْرَقُ) فِي النُّشِيدِ؟

نشاط ٣ اكتب وعبّر بالرسم عن الأبيات المفضلة لك في النشيد:

A large, empty, rounded rectangular frame with a green border, intended for students to write and draw their favorite verses from the poem.

- ★ نشاط ١: قراءة، فحراً، فهم، وطلاقة، وعن بصري، يصل الجملة بالصورة التي تعزز عنها.
- ★ نشاط ٢: وعن صوتي، يُلغ كلمات متناغمة إيقاعياً. الطلاقة، يُمزج مهارات لغوية مختلفة.
- ★ نشاط ٣: وعن صوتي وبصري، يصف الأشخاص، الأماكن الأشياء، الأحداث بالتفاصيل المنطوقة بها. كتابة، يتعرف أن الأصوات المنطوقة يتم تمثيلها بلغة مكتوبة لها قواعد محددة.

الأهداف:

المغامر ساليمة



يسافر المغامر ساليمة إلى بلاد العالم الواسع.



يقابل ساليمة الناس بوجه باسم، ويأكل طعامًا مختلفًا في كل بلد.



في الهند أكل ساليمة الطعام الحار.



أَمَا فِي فَرَنْسَا فَاكَلْ خُبْزًا، وَرَبْدًا.



فِي لِبْنَانِ أَكَلْ حِمُّصًا، وَزَيْتًا.



يُحِبُّ سَالِمٌ أَنْ يُسَافِرَ، وَيَتَعَرَّفَ أَكْلَاتِ الْبِلَادِ.

نشاط 1 | صل الطعَامَ بالصُّورة المُناسبة:



حِمصٌ وَزَيْتٌ.

طَعَامٌ حَارٌّ.

خُبْزٌ وَزُبْدٌ.



نشاط 2 | ضع وَجْهًا ضاحِكًا أمام الصُّورة الصَّحيحة:

يُقَابِلُ سَامٌ النَّاسَ بِوَجْهِ بَاسِمٍ.

فِي الْهِنْدِ أَكَلَّ سَامٌ الطَّعَامَ الْحَارَّ.



نشاط 3 | اكتب اسمَ البَلَدِ تَحْتَ الصُّورة:



- ★ نشاط 1: يدمج أصوات الحروف لتكوّن كلمة.
- ★ نشاط 2: يتعرّف شخصيات وأحداث القصة.
- ★ نشاط 3: يربط الكلمات لتكوّن جملة.

الأهداف:

نشاط ٤ اختر الكلمة المناسبة الموجودة في القصة:

١. يُسَافِرُ سَالِمٌ إِلَى بِلَادِ الْعَالَمِ الْوَاسِعِ.

فَرَتَسَا

الْمُعَامِرُ

الطُّفْلُ

٢. يُقَابِلُ سَالِمٌ النَّاسَ بِوَجْهِهٖ

بِاسْمِ

غَاضِبٍ

عَائِسٍ

نشاط ٥ رتب الكلمات لتصف الصورة:



طَعَامًا - يَأْكُلُ - مُخْتَلِفًا - كُلُّ - فِي - بَلَدٍ



سَامٌ - يُحِبُّ - يُسَافِرُ - أَنْ

نشاط ٦ ازسّم البلد الذي تريد السفر إليه وتحدّث مع أصدقائك عنه:

جروب
الكتابة
للمرحلة الابتدائية

الأهداف:

- ★ نشاط ٤: قراءة وكتابة، بتسليط المعنى من النص، وترتيب الكلمات لتكوين قصة.
- ★ نشاط ٥: استماع وتحدّث، نصف الأشخاص، الأماكن، والأشياء، والأحداث بالتفصيل، وبتذكر المواقف لتكوين قصة، مع إضافة رسومات لإيصال المعنى.

لَا حِظَّ وَتَعَلَّمْ



نشاط 1 ارسِّم دائرة حول الكلمات التي بها مدٌّ بالألف:

نَبَأٌ
حِصَانٌ

أَسَدٌ
تَاجٌ

كِتَابٌ
كَأْسٌ

نشاط 2 لاحظ واكتب:



نشاط 3 حدِّد الحرف الممدود في الكلمات التالية:

خِيَارٌ

سَحَابٌ

خَضْرَاوَاتٌ

حِمَارٌ

قِطَارٌ

الأهداف:

- **نشاط 1** وعي صوتي وبصري، تميُّز الأصوات الطويلة (المدُّ بالألف) في الكلمات المنطوقة.
- **نشاط 2** وعي صوتي وكتابة، تعرُّف أنَّ الأصوات المنطوقة يتمُّ تمثيلها بلغة مكتوبة لها قواعد محدَّدة.
- **نشاط 3** وعي صوتي وبصري، تميُّز المدُّ بالألف والحرف الممدود في الكلمات المقروءة.



نشاط ٤ عبّر عن الصورة مُستخدِماً (هَذَا - هَذِهِ):



نشاط ٥ اذمَجِ المقاطع لِتكوِّنَ كَلِمَةً:

(أَقْد - لا - م)

(أُح - لا - م)

(ك - تآ - ب)

(خ - يَا - ر)

نشاط ٦ احمِلِ بِ (أنا - نحن):

بَنَات

كَبِير

وَلَد

أَصْحَاب

صِغَار

طَيِّب

- ★ **نشاط ٤:** الظلّافه، زعبّر مُسْتخدِماً (هَذَا - هَذِهِ).
- ★ **نشاط ٥:** فراءه، اذمَجِ المقاطع الضوئيه لقرآه كلمه، كئيه، بعرّف أن الاضواء الملطوفه بذر تميلها بلغه مكئوه لها فواعد مئحه.
- ★ **نشاط ٦:** الظلّافه، بسلخداه (أنا - نحن)، وتميّر الفرق بين (أنا - نحن).

الأهداف:

الإنسان



القِصَّةُ المُشترَكَةُ: الورق

استمع إلى القِصَّة من مُعلِّمك



نشاط 1 لَوْنِ كَلِمَةَ (على) المَوْضُوعَةَ فِي مَكَانِهَا الصَّحِيحِ:



نشاط 2 لَوْنِ مُفْرَدَاتٍ مِنَ القِصَّةِ حَسَبِ مِفْتَاحِ الكَلِمَاتِ:



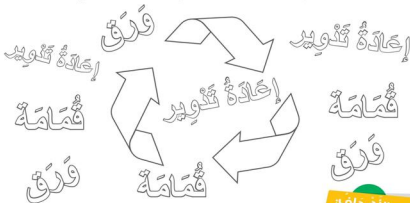
ورق



إعادة تدوير



قُمَامَةٌ



الأهداف:

- ★ نشاط 1: وعني صَوْنِي وَبَصْرِي، نَمِيزُ الكَلِمَاتِ الشَّالِعَةَ.
- ★ نشاط 2: وعني بَصْرِي، نَمِيزُ مُفْرَدَاتٍ مِنَ القِصَّةِ الَّتِي اسْتَمَعْتُ إِلَيْهَا.

نشاط ٣ صَفِّ مَا تَجَدُّهُ فِي بَيْتِكَ:



نشاط ٤ اخْتَرِ مَا تَرَاهُ مُنَاسِبًا:



الأهداف:

- ★ نشاط ٣: وعي بصري، تمييز مفردات من القصة التي استمع إليها.
- ★ نشاط ٤: وعي صوتي، باستخدام خلايا شفوية وملائمة للمعجم والموقف.


المَدُّ بِالْيَاءِ



نشاط 1 لاحظ وانطق المد بالياء:



نشاط 2 ارسم دائرة حول الشكل الصحيح للمد الممدودة:



الأهداف:

- ★ نشاط 1: وعي صوتي، يميِّز الصوت الصحيح للمد بالياء.
- ★ نشاط 2: وعي بصري، يميِّز الشكل الصحيح للمد بالياء.

نشاط ٣ نون الصّور الّتي بها مدّ بالياء:



نشاط ٤ ارسّم دائرة حول الكلمات الّتي بها مدّ بالياء:

مَنَدِيل دَئِيل حَقِييَّة
تِيَاب تِين تُعْبَان

نشاط ٥ حدّد الحرف الممدود في الكلمات التّالية:

حَزِين سَرِير _____
طَوِيل حَرِير _____

الأهداف:

- نشاط ٣: وعي صوتي، يميّز الأصوات الطويلة (المدّ بالياء) في الكلمات الملتصقة.
- نشاط ٤: وعي صوتي وبصري، يميّز الأصوات الطويلة (المدّ بالياء) في الكلمات المفردة.
- نشاط ٥: وعي صوتي وبصري، يميّز المدّ بالياء في الكلمات المفردة.

نشاط ٦ خذ حرف المَدّ والحرف الممّذود في الكلمات التالية:

المَمْدُودُ	المَدُّ	الكَلِمَةُ
		إِبْرِيْقُ 
		نَخِيْلُ 
		مُذِيْعُ 



نشاط ٧ اذمَجِ المَقَاطِعَ لِتَكُوْنَ كَلِمَةً كَالْمِثَالِ:

تَط - عِي - م (تَطْعِيمُ)

تَع - لِي - م (تَعْلِيْمُ)

سَ - رِي - ر (سَرِيْرُ)

ذ - خِي - ل (ذَخِيْلُ)

نشاط ٨ خَلِّ الكَلِمَاتِ التَّالِيَةَ:

بُرْسِيْمُ / _____ / _____
 مَصَابِيْحُ / _____ / _____
 رَبِيْعُ / _____ / _____
 مَرِيضُ / _____ / _____

نشاط ٦: وعني صوتي وبصري، يُمزِج المَدّ بالياء في الكلمات المقرّوة.

نشاط ٧: فراءة، اذمَجِ المقاطع الصوتية لقراءة كلمة.

كتابة، تعرّف أنّ الأصوات المنطوقة يتم تمثيلها بلغة مكتوبة لها قواعد مُحدّدة.

نشاط ٨: وعني صوتي وقراءة، يخلّل الكلمات إلى أحرف.

الأهداف:



نشاط ٩ اقرأ وصل:

أحب عصير البرتقال.

ألعب في الحديقة.



نشاط ١٠ رتب لتكون جملة:

أنا - أبي - أحب

تسرب - نحن - الحليب

نشاط ١١ اقرأ وازنم دائرة حول الكلمة التي بها مد ثم غير عن الجملة:



هذه سيارة سريعة.

هذا فيل كبير.

- ★ **نشاط ٩** قراءة، يذمخ الحروف لتكون كلمة.
- ★ **نشاط ١٠** قراءة، يذمخ الحروف ليقرا كلمة، ثم يرتب لتكون جملة.
- ★ كتابة، يتعرف أن الأصوات المنطوقة يتم تمثيلها بـ (مدد بالالف - بالياء).
- ★ **نشاط ١١** وعني صوتي، يميز الأصوات الطويلة (المدد بالالف - بالياء).
- ★ قراءة، يذمخ الحروف ليقرا جملة.

الأهداف:

نشاط ١٢ كَوْنِ كَلِمَاتٍ بِهَا مَدٌّ بِأَلْيَاءِ مِنَ الْخُرُوفِ التَّالِيَةِ:

س ر ت ن ي ح ل ب ر



نشاط ١٣ لَاحِظْ وَعَبِّرْ بِكَلِمَةٍ بِهَا مَدٌّ:



نشاط ١٤ عَبِّرْ عَنِ الصُّورَةِ بِجُمْلَةٍ مِنْ تَفْكِيرِكَ مُسْتَعِدِّمًا الْكَلِمَاتِ التَّالِيَةَ:

أَنَا نَحْنُ حَدِيقَةٌ سَعْدَاءُ



★ نشاط ١٢: وُجِدِي صَوْتِي وَدَمِجِي وَكُتِبِي، بِدَمَجِ أَصْوَاتِ الْخُرُوفِ لِتَكُونَ كَلِمَةً.

★ نشاط ١٣: وُجِدِي صَوْتِي وَبَصُرِي، بِمَنْزِلِ الْأَصْوَاتِ الطَّوِيلَةِ فِي الْكَلِمَاتِ.

كَلِمَةً، بِتَعَرُّفِ أَنَّ الْأَصْوَاتَ الْمَنْظُومَةَ يَتِمُّ تَمَثُّلُهَا بِلُغَةٍ مَكْتُومَةٍ لَهَا قَوَاعِدُ مُخَدَّدَةٌ.

★ نشاط ١٤: وُجِدِي صَوْتِي وَبَصُرِي، بِمَنْزِلِ الصُّورِ الْمَرْثِيَّةِ، وَتَعَرُّفِ عَنَّا بِكَلِمَاتٍ مَقْرُوءَةٍ.

الأهداف:

نشاط 10 حُدِّدِ الحَرْفَ المَمْدُودَ فِي الكَلِمَاتِ التَّالِيَةِ:

طَيِّب _____ نَحِيف _____
 كُرْسِي _____ سَرِيع _____

نشاط 11 أَجْمِلِ الكَلِمَاتِ التَّالِيَةَ بِحَرْفِي المَدِّ وَالمَمْدُودِ:



يُوس_____

حَـ_____بَة

ل_____

يُعَـ_____

نشاط 12 نُؤنِّنُ حَرْفَ المَدِّ بِالألْوَنِ وَالمَمْدُودَ بِالألْوَنِ :

مَصَابِيح

عَصَافِير

حَرِيرِينَ

سَيِّد

- ★ نشاط 10: وُجِدَ صَوْتِي، نَمِزْ الحَرْفَ المَمْدُودَ، مَعَ نَطْقِهِ وَتَهجِيهِ فِي الكَلِمَاتِ المَقْرُوءَةِ.
- ★ نشاط 11: وُجِدَ صَوْتِي، يَدْمِغِ المَقَاطِعَ الصَّوْتِيَّةَ لِقِرَاءَةِ كَلِمَةٍ.
- ★ كَلِمَةٌ، تَعْرِضُ أَنْ الأَصْوَاتَ المَنْطُوقَةَ يَدْمِغُ تَمَثِيلُهَا بِلُغَةٍ مَكْتُوبَةٍ لَهَا فَوَاعِدُ مَحْدُودَةٌ.
- ★ نشاط 12: وُجِدَ صَوْتِي وَصَوْتِي، نَمِزْ المَدَّ (الْيَاءَ .. الألفَ) فِي الكَلِمَاتِ المَقْرُوءَةِ.

الأهداف:

يَاءُ الْمَلَائِكَةِ

نشاط 1 | لاحظ وانطق:



نشاط 2 | لون الكلمات التي بها ياء الملائكة:

حَدِيثَةٌ

أُمِّي

يَحْمِي

طَعَامِي

مَلَائِكِي

شَهِي

كُرِّي

كَلْبِي

★ نشاط 1: وعين صوتي، تميز الصوت الضعيف لياء الملائكة.
★ نشاط 2: وعين صوتي وصورتي، تميز الشكل والصوت الضعيف لياء الملائكة.

الأهداف:

نشاط ٣ اقرأ وعَبِّر عن الكلمات التالية:

أُمِّي

قَلَمِي

أَيِّي

نشاط ٤ عِبِّر عن الصُّور التالية مع إضافة بَاءِ المَلَكِيَّة:



نشاط ٥ احمِل الجُمْل التَّالِيَةَ بكَلِمَةٍ مضاف إليها بَاءِ المَلَكِيَّة:

جَمِيلَةٌ وَمُنَظَّمَةٌ.

أَنَا أَحِبُّ

لُعْبَةٌ.

أَحْضَرَ لِي

أَنَا أَحَافِظُ عَلَيَّ

- ★ نشاط ٣: الضَّلَافَةُ، نَمَثِّر بَاءِ المَلَكِيَّة.
 - ★ نشاط ٤: الضَّلَافَةُ، نَسْتَخْذِمُ بَاءِ المَلَكِيَّة.
 - ★ نشاط ٥: قِرَاءَةُ، نَقْرَأُ الكَلِمَاتِ لِنَحْذُرِ الكَلِمَةَ.
- الضَّلَافَةُ، نَمَثِّر بَاءِ المَلَكِيَّة، وَنَسْتَخْذِمُهَا.

الأهداف:

إفلاء - خَط - تَكَدَّن

نشاط ١ انظر وعَبِّر وصف المكان الذي تراه في الصورة، وتحدَّث مع أصدقائك عنه:



نشاط ٢ اكتب بخط نشخ جميل:



أنا أحب الطَّيِّبَةَ.

.....


نشاط ٣ اكتب ما يُملئُ عليك:

.....
.....
.....

- ★ **نشاط ١:** تحدَّث واستمع، وصف الأماكن والأحداث بتفاصيل ذات صلة بها.
- ★ **نشاط ٢:** وغي بصري وكتابة، اكتب كلمات عربية وفق قواعد الكتابة (من اليمين - خطه الخط - المسافات).
- ★ **نشاط ٣:** وغي صوتي وكتابة، يحوّل الأصوات المشموعة إلى زهور مكتوبة.

الأهداف:

نشاط ٣ نون الضور التي بها مدّ بالواو:



نشاط ٤ ارسم دائرة حول الكلمات التي بها مدّ بالواو:

لَيْمُون بُرْقُوق مَعَلِّم
مَحْمُود فَهُود عَظْمَة

نشاط ٥ حدّد الحرف الممّخوذ في الكلمات التالية:

_____	وَجُوه	_____	طَاووس
_____	لُحُوم	_____	يُوسُف
_____	خُيُوط	_____	أَخْطُبُوط

- ★ نشاط ٣: وغي صوتي، يُمزّ الأضواء الطويلة (المدّ بالواو) في الكلمات المنطوقة.
- ★ نشاط ٤: وغي صوتي وبصري، يُمزّ الأضواء الطويلة (المدّ بالواو) في الكلمات المقروءة.
- ★ نشاط ٥: وغي صوتي وبصري، يُمزّ المدّ بالواو في الكلمات المقروءة.

الأهداف:

نشاط ٦ خذْ حرف المدّ والحرف المَمْخُود في الكَلِمَاتِ التَّالِيَةِ:

المَمْخُودُ	المدّ	الكَلِمَةُ
		طُيُور
		خُيُوط
		نُسُور

نشاط ٧ اذمَجِ المَقَاتِعِ لِتَكُونَ كَلِمَةً:

- (صُد - دو - ق)
- (عُ - طو - ر)
- (طَا - وو - س)
- (كَتْ - كو - ت)

نشاط ٨ لاجِظِ الكَلِمَاتِ الَّتِي بِهَا مَدٌّ بِالْوَاوِ، وَاكْتُبِهَا:

.....

.....

.....

.....

- ★ نشاط ٦، وغي صوتي بصري، يميّز المدّ بالواو في الكلمات المقرّنة.
- ★ نشاط ٧، قراءة، يذمّع المقاطع الصوتية لئلا تكون كلمة.
- ★ نشاط ٨، وغي بصري وصوتي، يميّز الأشكال والأصوات التي بها مدّ بالواو، كتابة، يعرّف أنّ الأصوات المنطوقة بهم تمثّلها بلغة مكتوبة لها قواعد محدّدة.

الأهداف:

نشاط ٩ اقرأ وصل:



★

هَذَا طَاوُوسٌ جَمِيلٌ.



★

هَذِهِ بَوْمَةٌ كَبِيرَةٌ.

نشاط ١٠ رتّب لتكوّن جملة:

نُجُومٌ - هَذِهِ - سَاطِعَةٌ

العُصْفُورُ - الشَّجَرَةُ - عَلَى - يَقِفُ

نشاط ١١ اقرأ وضع دائرة حول الكلمة التي بها مدٌّ، ثمّ عيّز عن الجملة بالترسيم:



نَامَ يُوسُفُ عَلَى سَرِيرِهِ.

أَحِبُّ الزُّهُورَ الْمُلَوَّنَةَ.

★ نشاط ٩: قراءة، يذمخ الحروف لتكوّن كلمة.

★ نشاط ١٠: قراءة، يذمخ الحروف ليقرأ كلمة، ثمّ يرتّب لتكوّن جملة.

كتابة، يتعرّف أن الأصوات المنطوقة يتمّ تمثيلها بلغه مكلّوبه لها قواعدٌ محدّدة.

★ نشاط ١١: وعن صوتيّ، يميّز الأصوات الظويّبة (المدّ بالواو - الألف - الياء)، قراءة، يذمخ الحروف ليقرأ جملة.

الأهداف:

نشاط 10 حُدِّدِ الحَرْفَ المَمْدُودَ فِي الكَلِمَاتِ التَّالِيَةِ:

_____	بُومَةٌ	_____	قُرُودٌ
_____	لَيْمُونٌ	_____	عُودٌ

نشاط 11 أَكْمِلِ الكَلِمَاتِ التَّالِيَةَ بِحَرْفِي المَدِّ وَالمَمْدُودِ:



م_____

صُنْدَقٌ

أَخْطَطُ

بُرُقٌ

نشاط 12 نُؤنِّدُ حَرْفَ المَدِّ بِالألْوَانِ وَالمَمْدُودَ بِالألْوَانِ :

سُورٌ

طُيُورٌ

صُورَةٌ

كَتُوبٌ

- ★ نشاط 10: وُجِدَ صَوْتِي، يَمَيِّزُ الحَرْفَ المَمْدُودَ، مَعَ نَطْقِهِ وَتَفْخِيهِ فِي الكَلِمَاتِ المَقْرُوءَةِ.
- ★ نشاط 11: وُجِدَ صَوْتِي، يَدْمِجُ المَقَاوِعَ الصَّوْتِيَّةَ لِقِرَاءَةِ كَلِمَةٍ، كِتَابِيَّةً، بِتَعَرُّفِ أَنَّ الأَصْوَاتَ المَلْطُوفَةَ بِنَفْسٍ تَمَثِّلُهَا بِلُغَةٍ مَكْتُوبَةٍ لَهَا قَوَاعِدُ مُحَدَّدَةٌ.
- ★ نشاط 12: وُجِدَ صَوْتِي وَتَفْخِي، يَمَيِّزُ المَدَّ بِالألْوَانِ فِي الكَلِمَاتِ المَقْرُوءَةِ.

الأهداف:

إملاء - خَط - تَكْذِبُ

نشاط ١ | ارسّم وتحدّث:



١. ارسّم المكان الذي تُفضّل الذهاب إليه.
٢. حدّث زملاءك عن سبب تفضيلك هذا المكان.

نشاط ٢ | اخبّ بخطّ نسجٍ جميل:



خَلَقَ اللهُ الْإِنْسَانَ وَكَرَّمَهُ.

.....

نشاط ٣ | استمع واخبّ الجمل الصحيح فقط:

.....

.....

.....

.....

الأهداف:

- ★ نشاط ١: مشاهدة وعرض، وصف الأماكن والأحداث بتفاصيل ذات صلة بها.
- ★ نشاط ٢: وعي بصري وكتابة، بكتابة كلمات عربية وفق قواعد الكتابة (من اليمين - خضم الخط - المسافات).
- ★ نشاط ٣: وعي صوتي وكتابة، تحوّل الأصوات المنسجوعة إلى زُمور مكتوبة.

هُوَ - هِيَ

نشاط 1 | صل الكلمة بالصورة المناسبة:



نشاط 2 | احمِلْ مَكَانَ النُّقْطِ بِ(هُوَ - هِيَ):

تَلْعَبُ. _____



يَرَسِّمُ. _____

يَأْكُلُ. _____



تَشْرَبُ. _____

نشاط 3 | اقرأ ولاحظ:

هِيَ تَنَامُ

هُوَ يَلْعَبُ

هُوَ أَخِي

هُوَ وُلْدٌ

هِيَ أُخْتِي

هِيَ تَأْكُلُ

هُوَ يَبْكِي

هِيَ تَشْرَبُ

هِيَ جَدَّةٌ

هُوَ أَبٌ

الأهداف:

- ★ نشاط 1: الظلاقة، يُمَثِّلُ (هُوَ - هِيَ).
- ★ نشاط 2: الظلاقة، يَسْتَلْكِدُهُ (هُوَ - هِيَ).
- ★ نشاط 3: قراءة، يقرأ الكلمات ليُمَثِّلَ الفرق بين (هُوَ - هِيَ).

نشاط ٤ عبّر عن الصّورة بِجُملةٍ من كلمتين مُستخدِماً (هو - هي):



نشاط ٥ اقرأ وصل:

يَنَامُ
تَلْعَبُ
يَأْكُلُ
تَجْلِسُ
فِي الْحَدِيقَةِ.
عَلَى السَّرِيرِ.
فِي الْمَطْبَخِ.
عَلَى الْكُرْسِيِّ.

هِيَ
هُوَ

نشاط ٦ ازرع، ووجهها ضاحكاً بجانب الجملة الصحيحة: 

هِيَ تَلْعَبُ فِي الْحَدِيقَةِ.

هُوَ تَنَامُ عَلَى السَّرِيرِ.

هُوَ يَأْكُلُ الْجَزَرَ.

هِيَ يَلْعَبُ بِالْكُرَةِ.

الأهداف:

- ★ نشاط ٤: الظّلاقة، يُميّز ويستخدم (هو - هي).
- ★ نشاط ٥: الظّلاقة، يستخدم (هو - هي).
- ★ نشاط ٦: قراءة، يقرأ الكلمات لتمييز الفرق (هو - هي).

حروف
الجملة
للرحلة الابتدائية

ة

ة

انطق اسم الحرف



نشاط 1 نون الصور التي بها (ة):



نشاط 2 صل الكلمة بالشكل المناسب لها:

حَدِيقَة

لُعْبَة

سَمَكَة

عُصْفُورَة

ة

ة

كُرَة

نشاط 3 اكتب حرف (ة):

ة	ة
	ة

ة	ة
ة	ة

- نشاط 1: قراءة، تحدد العلاقة بين شكل الحرف وصورته.
- نشاط 2: قراءة، تحدد شكل حرف متكرر في مجموعة من الكلمات.
- نشاط 3: كتابة، المهارات الأساسية، يكتب حرفا عربي (تتبع - تقليد وبصيرة مستقلة).

الأهداف:

نشاط ٤ (أ) ابحث في الصورة عن كلمات بها (ة):



(ب) اكتب الكلمات التي وجدت بها حرف (ة) في الصورة السابقة:

.....

.....

.....

.....

نشاط ٥ خذ الكلمات التالية إلى حروف:

لُعْبَة / _____ / _____

سَاعَة / _____ / _____

دُرَّة / _____ / _____

الأهداف:

- ★ نشاط (أ) قراءة، يميز أصوات الحروف في الكلمات المنطوقة.
- ★ نشاط (ب) كتابة، يتعرف أن الأصوات المنطوقة يتم تمثيلها بكتابة مكونة لها قواعد محددة.
- ★ نشاط ج، كتابة، يخل الكلمة إلى حروف.

نشاط ٦ رتب الحروف، ثم ادمجها لتكون كلمة:

(ر - ة - ذ)

(ر - ك - ة)

(ن - ح - ة - ل)

(ع - ل - ة - ب)



نشاط ٧ استمع ثم ارسم دائرة حول حرف (ة) فيما يلي:

استمع وتحدث

صف مشاعرك في
أول يوم بالمدرسة.

في أول يوم في المدرسة ركبت مني السيارة،
ولكنها كانت خائفة قليلاً.. وعندما رأت المعلمة
وأصحابها نسيت خوفها، وقصت يومها وهي سعيدة.

نشاط ٨ اقرأ واختر الصورة المناسبة:



نَجْمَةٌ



نَخْلَةٌ



سَبُّورَةٌ



سَمَكَةٌ

الأهداف:

- ★ نشاط ٦: كتابة، بدمج أصوات بدمج لتكون كلمة.
- ★ نشاط ٧: نحدد شكل حرف متكرر في مجموعة من الكلمات.
- ★ نشاط ٨: قراءة، بدمج الحروف ليقرا كلمة.

بَقْرَة

نَحْلَة

سُلْحَفَة

سَمَكَة

زَهْرَة

نَجْمَة

أَلْعَبُ الْكُرَّةَ فِي الْحَدِيقَةِ.

- ★ نشاط ٩، قراءة، يذخ الخوف ليقرا كلمة.
- ★ نشاط ١٠، كتابة، يتعرف أن الاضوات الملطوفة بنهار تمثلها بلغة مكتوبه لها قواعد فحددة.

الأهداف:

ة

ت



سحاب



تُو



عَنْكَبُو



زَرَافَ



بَيْت

لُعْبَة

نَجْمَة

قِصَّة

بَيْت

قِطَّة

رَسْمَة

سَيَّارَة

تَوْت

تَفَّاحَة

- ★ نشاط 11: وفي صوتي يُمثِّر بين صوت حرف (ت) المغلّوكة والمتروّطة.
- ★ نشاط 12: كلمة يُمثِّر بين شكل حرف (ت) المغلّوكة والمتروّطة.
- ★ نشاط 13: قراءة يُمثِّر صوت الحرف الأخير في الكلمات المنطوقة.

الأهداف:

المؤنث والمذكر

نشاط 1 اقرأ ولاحظ:



مذكر

جد
 فيل
 كتاب



مؤنث

أم
 زرافة
 قصة

نشاط 2 لون المذكر بالأزرق والمؤنث بالأخضر:



نشاط 3 ارسّم تحت المذكر و تحت المؤنث:

ورقة

كتاب

نحلة

معلمة

طبيب

مهندس

هند



الأهداف:

- نشاط 1: التلافة، يميّز بين المذكر والمؤنث.
- نشاط 2: التلافة، يميّز ويفرق بين المذكر والمؤنث.
- نشاط 3: التلافة، يميّز ويفرق بين المذكر والمؤنث.

نشاط ٤ خَوِّلِ الْمُذَكَّرَ إِلَى مُؤَنَّثٍ وَالْمُؤَنَّثَ إِلَى مُذَكَّرٍ:

طَبِيبَةٌ

كَبِيرٌ

صَغِيرَةٌ

طِفْلٌ

نشاط ٥ اِخْتَبِ الْكَلِمَةَ فِي الْعُمُودِ الْمُنَاسِبِ:

أَسَدٌ طِفْلَةٌ رَجُلٌ أُمٌّ طِفْلٌ زَرَّافَةٌ



نشاط ٦ خَوِّلِ الْجُمْلَةَ مِنْ مُؤَنَّثٍ إِلَى مُذَكَّرٍ:

_____ وَدَدٌ	←	بِنْتُ تَلْعَبُ
_____ كَلْبٌ	←	قِطَّةٌ تَجْرِي
_____ أَبٌ	←	أُمٌّ تَطْبُخُ

- ★ نشاط ٤: الظِّلَافَةُ، بِحَوْلِ الْمُذَكَّرِ إِلَى مُؤَنَّثٍ وَالْعَكْسِ.
 ★ نشاط ٥: الظِّلَافَةُ، بِصَنَفِ الْكَلِمَاتِ الْمُذَكَّرِ وَالْمُؤَنَّثِ، وَبِعَرَفِ الْفَرْقِ بَيْنَهُمَا.
 ★ نشاط ٦: الظِّلَافَةُ، بِحَوْلِ الْجُمْلَةِ مِنْ مُؤَنَّثٍ إِلَى مُذَكَّرٍ.

الأهداف:

لَا حِظَّ وَتَعَلَّمْ (تَدْرِيبَاتٌ عَامَّةٌ)

نشاط 1 | احمِلْ مَكَانَ النُّقْطِ بِ(هُوَ - هِيَ):

يَنَامُ _____

تَقْفِرُ. _____

تَطْبُخُ. _____

يَجْرِي. _____

نشاط 2 | اسْتَخْرِجِ الْمَدَّ وَادْكُرْ نَوْعَهُ وَالْحَرْفَ الْمَمْدُودَ:

الْحَرْفُ الْمَمْدُودُ

نَوْعُ الْمَدِّ (و - ا - ي)

الكَلِمَةُ

بَاب

أَبِي

ثَوْت

كِتَاب

كَبِير

عَصْفُور



الأهداف:

- ★ نشاط 1: التَّطَبُّعُ، بِسْتِخْدَامِ (هُوَ - هِيَ).
- ★ نشاط 2: يُمَيِّزُ الْأَصْوَاتَ الطَّوِيلَةَ (الْمَدَّ بِاللَّغَبِ وَالْوَاوِ وَالْيَاءِ) فِي الْكَلِمَاتِ الْمَقْرُونَةِ.

نشاط ٣ اُحْمِلِ الْجُمْلَتَيْنِ التَّالِيَتَيْنِ بِكَلِمَةٍ مُضَافٍ إِلَيْهَا يَاءُ الْمَلَكَئَةِ.

جَمِيلٌ _____

أَنَا أَحِبُّ _____

نشاط ٤ اقرأ وصل:



هَذَا جَدُّ حَكِيمٍ.

هَذِهِ بِنْتُ جَمِيلَةٍ.

هَذَا فَيْلٌ كَبِيرٌ.

نشاط ٥ اُحْمِلِ بِرَأْسِ (أَنَا - نَحْنُ):

كِبَارٌ _____

وَلَدٌ _____

مُهَنْدِسٌ _____

أَوْلَادٌ _____

أَصْحَابٌ _____

صَغِيرٌ _____

الأهداف:

- ★ نشاط ٣: الظلامة، يستلخدم ياء المَلَكَئَةِ.
- ★ نشاط ٤: الظلامة، يَمَازُ (هَذَا - هَذِهِ).
- ★ نشاط ٥: الظلامة، يستلخدم (أَنَا - نَحْنُ) وَيَمَازُ الْفَرْقَ بَيْنَهُمَا.

نشاط ٦ اذمج المقاطع لتكوّن كلمة:

(أف - لا - م)

.....

(ط - يد - ب)

.....

(ط - يو - ر)

.....

(خ - يا - ر)

.....

نشاط ٧ اقرأ واكتب:

قِطَّة

كُرَّة

زَرَافَة



الأهداف:

- ★ نشاط ٦: قراءة، يذمج المقاطع الصوتية لقراءة كلمة، كتابة، يتعرّف أنّ الأصوات المنطوقة يتمّ تمثيلها بنغمة مكتوبة لها قواعد محدّدة.
- ★ نشاط ٧: وعي بصري، يعبّر عن الكلمات الموجودة بالرسم.

نشاط ٨ خَوِّلِ الْمَذْكَرَ إِلَى مُؤنِّثِهِ وَالْمُؤنِّثَ إِلَى مَذْكَرِهِ:

مُهَنْدِسَةٌ

جَمِيلٌ

طَوِيلَةٌ

مُعَلِّمٌ

نشاط ٩ اِخْتَبِرْ مَا يَمَلِي عَلَيْكَ:

- ★ نشاط ٨: الضَّلَافَةُ: يَحْوُلُ الْمَذْكَرَ إِلَى مُؤنِّثِهِ، وَالْعَكْسُ.
- ★ نشاط ٩: وَغَنَ صَوْنِيٍّ وَكَلْبَةٍ، يَحْوُلُ الْأَصْوَاتَ الْمَسْمُوعَةَ إِلَى زَمَورٍ مَكْتُوبَةٍ.

الأهداف:

أَنَا إِنْسَانٌ

أَنَا إِنْسَانٌ

أَبْنِي دَارِي بِالْأَخْجَارِ

أُسْعِدُ أَهْلِي أَخْرَمَ جَارِي

أَزْرَعُ أَرْضِي بِالْأَشْجَارِ

أَجْنِي مِنْهَا خَيْرَ ثَمَارِ



نشاط ١ اقرأ وصل:

○ بالأشجار

○ بالأحجار

○ أكرم جاري

○ أئبي داري

○ أسعد أهلي

○ أزرع أزفي

نشاط ٢ اقرأ النشيد، ثم أجب:

(أ) هات من النشيد كلمات على نفس الوزن:

..... داري:

..... أزفي:

..... أحجار:

(ب) ما اسم النشيد؟



نشاط ٣ عثر بانيات من النشيد:

- ★ نشاط ١: قراءة، فقرأ جملة بنفسه وظلافة. وعين بصري، يصل الجملة بالصورة التي تعزز عنها.
- ★ نشاط ٢: وعين صوتي، يُلخّص كلمات متناغمة إيقاعاً. الخلافة، يُميّز مهارات لغوية مختلفة.
- ★ نشاط ٣: وعين صوتي وبصري، يصف الأشخاص، الأماكن، الأشياء، الأحداث بالتفاصيل المنوطة بها. كتابة، يتعرف أن الأصوات المنوطة بهم تمثلها بلغة مكتوبة لها قواعد محددة.

الأهداف:

أَصِلْ الْكِتَابَةَ



سَأَلْتُ أَبِي: «مَاذَا تَفْعَلُ يَا أَبِي؟».



قَالَ الْأَبُ: «أَقْرَأُ كِتَابًا مُمْتِعًا عَنِ كَيْفِ بَدَأَتِ الْكِتَابَةَ».



قُلْتُ: «كَيْفِ بَدَأَتْ؟».

قَالَ أَبِي: «رِيْشَةُ الْبَطَّةِ كَانَتْ أَوَّلَ طَرِيقَةِ كِتَابَةِ».



قُلْتُ: «رِيْشَةُ الْبَطَّةِ؟! وَكَيْفَ نَكْتُبُ بِرِيْشَةِ الْبَطَّةِ؟»



قَالَ الْأَبُ: «بِوَضْعِ الرِّيْشَةِ فِي لَوْنٍ، ثُمَّ الْكِتَابَةَ بِهَا.»



قُلْتُ: «أُرِيدُ أَنْ أَقْرَأَ مَعَكَ هَذَا الْكِتَابَ يَا أَبِي.»

نشاط 1 صل الخُملة بالصُورة المناسبة:



رِيشَةُ البَطَّةِ



الكِتَابَةُ بِالرِّيشَةِ



نشاط 2 ضع وَجْها ضاحِكًا أمام الصُّورة الصَّحيحة:

أَفْرَأُ كِتَابًا مُمْتِعًا عَنْ كَيْفَ بَدَأَتِ الكِتَابَةُ. يَوْضِعُ الرِّيشَةَ فِي لَوْنٍ تَمَّ الكِتَابَةُ بِهَا.



جروب
الكتابة
للمرحلة الابتدائية

نشاط 3 رتّب خطوات الكتابة قديمًا:



نشاط 1: وعني بصري، يربط بين الصُورة والكلام المكتوب.

نشاط 2: قراءة، يذمخ الحروف ليقرأ خُملة بسيطة.

نشاط 3: وعني صوتي وكلمة، يعرّف أن الكلمات المنطوقة يتم تمثيلها بكتابة مكتوبة لها قواعد

محدّدة

الأهداف:

نشاط ٤ اختر الكلمة المناسبة الموجودة في القصة:

١. ريشة كانت أول طريقة كتابة.

العصفور

البطة

القطعة

٢. أريد أن معك هذا الكتاب يا أبي.

أقرأ

أعجب

أكل

نشاط ٥ رتب الكلمات لتصف الصورة:



نكتب - كيف - البطة - ريشة - ؟



تفعل - يا - ماذا - أبي - ؟

نشاط ٦ ازرع أكثر المشاهد التي أعجبتك في القصة، وناقش أصدقائك في الشيب:

A large dashed-line box for drawing and discussion.



- ★ نشاط ٥، ٤: قراءة وكتابة، يفهم المعنى من النص، ويرتب الكلمات لتكوين جملة.
- ★ نشاط ٦: استماع وتحدث، كتابة، وصف الأشخاص، الأماكن والأشياء، والأحداث بالتفصيل، ويذكر المواقف لتكوين قصة، مع إضافة رسومات لربط المعنى.

الأهداف:

لاِحْظْ وَتَعَلَّمْ



نشاط 1 اسْتَخْرِجِ الْمَدَّ وَادْكُرْ نَوْعَهُ وَالْحَرْفَ الْمَمْدُودَ:



كِتَاب



حُوت



كَبِير

نشاط 2 اخْتَرِ الْكَلِمَةَ الْمُنَاسِبَةَ:

هَذَا _____ هَذِهِ _____ وَوَلَدٌ كَبِيرٌ. أَنَا _____ نَحْنُ _____ أَحِبُّ أَبِي.

هَذَا _____ هَذِهِ _____ بِنْتُ جَمِيلَةٌ. أَنَا _____ نَحْنُ _____ نَلْعَبُ بِالْكَرَةِ.

هُوَ _____ هِيَ _____ يَحِبُّ الرَّسْمَ. هُوَ _____ هِيَ _____ تَطْبُخُ الطَّعَامَ.

نشاط 3 اخْتَبِ الْكَلِمَةَ تَحْتَ الصُّورَةِ:



- ★ **نشاط 1** وعين صوتي، ونصري، نُمَيِّزُ الْأَصْوَاتَ الطَّوِيلَةَ (المد بالالف والواو والياء) فِي الْكَلِمَاتِ الْمَقْرُونَةِ.
 ★ **نشاط 2** الطَّلَافِيَةُ، نَسْتُخْدِمُهَا (فـو - هي)، (أنا - نحن)، (هذا - هذه).
 ★ **نشاط 3** كِتَابَةٌ، نَعْرِفُ أَنَّ الْأَصْوَاتَ الْمَلْطُوفَةَ يَدْعُو تَمْلِيْلَهَا بِأَعْيُنِهَا مَكْتُوبَةٌ لَهَا صَوَاعِدٌ مُخْتَدَّةٌ.

الأهداف:



نشاط ٤ خَوِّلِ الْمَذْكَرَ إِلَى مُؤَنَّثٍ وَالْمُؤَنَّثَ إِلَى مَذْكَرٍ:









نشاط ٥ عَبِّرْ عَنِ الصُّورِ التَّالِيَةِ، مَعَ إِضَافَةِ بَاءِ الْمَلَكِيَّةِ:









نشاط ٦ اكَتَبْ جُمْلَةً وَارَسْمِهَا:





★ **نشاط ٤:** الظَّلافَةُ، نَحْوَنَ الْمَذْكَرَ إِلَى مُؤَنَّثٍ، وَالْعَكْسَ.

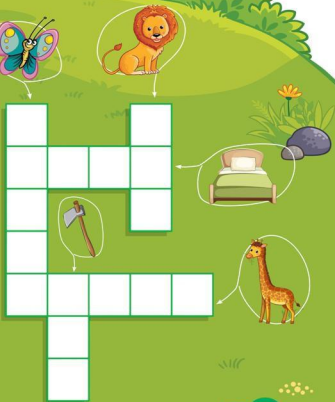
★ **نشاط ٥:** الظَّلافَةُ، يَسْتُخْدَمُ بَاءَ الْمَلَكِيَّةِ.

★ **نشاط ٦:** كِتَابَةٌ، يَتَعَرَّفُ أَنْ الْأَصْوَاتِ الْمَنْطُوقَةِ بِتَمَثُّلِهَا بِلُغَةٍ مَكْتُوبَةٍ لَهَا فَوَاعِدُ مَحْدَدَةٌ.

الأهداف:

الْعَبُّ وَافْرَحُ

نشاط: انظر واكتب:



الأهداف:

★ نشاط: وُغِن صَوْتِي وَكَلِمَاتِي، بَكْتُبُ الحُرُوفَ مَرَاعِيًا الأَتجاهات الضَّميكة لها.

المَحْوَرُ الرَّابِعُ



التَّوَاصُلُ

أهداء المعلم

أحمد بدير عبدالعاطي

<https://www.facebook.com/Ahmed.Bedr.Abdelaty>

<https://www.facebook.com/groups/Arabicprints/>

جُرُوب

اللغة العربية للمرحلة الابتدائية



الموضوع الأول

أَعْبَرُ

أهداء للمعلم
أحمد بدير عبدالعاطي

<https://www.facebook.com/Ahmed.Bedr.Abdelaty>

<https://www.facebook.com/groups/Arabicprints/>

جروب

اللغة العربية للمرحلة الابتدائية



القِصَّةُ المُشترَكةُ: كُنَّا نَهزُدُّ!

استمع إلى القِصَّة من مُعلِّمك



نشاط 1 صل الكلمة بالظورة التي تُعبِّر عنها:



○ غَاضِبَةٌ



○ سَعِيدَةٌ



○ مُنزعِجَةٌ



○ أُعَبِّرُ

نشاط 2 اقرأ و صل الكلمة بالظورة التي تُعبِّر عنها:

أُعَبِّرُ عَنِ مَشَاعِرِي




- ★ نشاط 1: وُصِفَ بصرِيٌّ، يُمَيِّزُ تعبيرات المشاعر الإنسانيَّة المختلفة.
- ★ نشاط 2: وُصِفَ بصرِيٌّ وقراءة، يقرأ الخُمل، ويصلُّها بالمشاعر المُعبِّرة عنها.

الأهداف:

نشاط ٣ عندما أشعر بالغضب أعبر عن نفسي:



نشاط ٤ عندما أشعر بالغضب أستطيع أن أهدأ إذا:



الأهداف:

★ نشاطها ٤٣: الأوصال، التعبير عن الذات بطرق لائقة يعبر فيها عن مشاعره.



نشاط 1 لاحظ وانطق السَّدَّةَ.



نشاط 2 ارسِّم دائرة حول الكلمات التي بها حرف مَشْدَد:

فَيْل

بَطَّة

شُرْطِي

قِطَّة

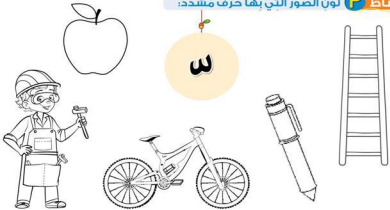
مَكْتَب

مِقْص

نشاط 1: وعني صوتي، نطق الصوت الضمير للسَّدَّة.
نشاط 2: وعني بصري، نميز الشكل الضمير للسَّدَّة.

الأهداف:

نشاط ٣ نُونِ الصُّورِ الَّتِي بِهَا حَرْفٌ مُشَدَّدٌ:



نشاط ٤ صَوِّبِ الْكَلِمَاتِ التَّالِيَةَ:

قِطْطَةٌ

دَرَزَاجَةٌ

كُرْسِيٌّ

مُعَلِّمٌ

نشاط ٥ حَذِّدِ الْحَرْفَ الْمَشَدَّدَ فِي الْكَلِمَاتِ التَّالِيَةِ:

_____	دُبٌّ	_____	مُعَلِّمَةٌ
_____	أُجِبُّ	_____	مِقْصٌ
_____	مِخْدَةٌ	_____	خِيَاطَةٌ

- ★ نشاط ٣: وُضِعَ صَوْنٌ، يُمَيِّزُ صَوْتِ السُّدَّةِ فِي الْكَلِمَاتِ الْمَلْطُوفَةِ.
- ★ نشاط ٤: وُضِعَ صَوْنٌ وَبَصْرِيٌّ، يُمَيِّزُ صَوْتِ السُّدَّةِ فِي الْكَلِمَاتِ الْمَقْرُوءَةِ.
- ★ نشاط ٥: وُضِعَ صَوْنٌ وَبَصْرِيٌّ، يُمَيِّزُ الْحَرْفَ الْمَشَدَّدَ فِي الْكَلِمَاتِ الْمَقْرُوءَةِ.

الأهداف:



حَلَّ فَصْلُ الرَّبِيعِ فَأَخَذَتِ الْعَصَافِيرُ تُغَرِّدُ وَتَعْنِي عَلَى
أَعْصَانِ الْأَشْجَارِ.

(ب) اكتب الكلمات المشددة موضحاً الحرف المشدّد بها:

الكلمة المشددة الحرف المشدّد

الكلمة المشددة الحرف المشدّد

الكلمة المشددة الحرف المشدّد

★ نشاط ٦ (ب): وغي صوتي ونصري، يميّز الشدّة في الكلمات المقرّوءة.

الأهداف:

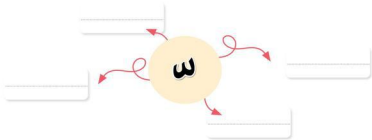
نشاط ٧ رتّب الكلمات لتكوّن جملاً مفيدة:

الشَّجَرَة - عَلَى - بَيْعَاءُ - جَمِيلٌ

الْبِرْكَة - فِي - تَعُومُ - الْبَطَّةُ

الْغَابَة - فِي - يَعِيشُ - الْأَسَدُ

نشاط ٨ فمّ بعْمَلِ شَبَكَة مُفْرَدَاتٍ لِلشَّذَة:



- ★ **نشاط ٧:** قراءة، تدخّج الحروف ليقرأ كلمة، ثم رتّب لتكوّن جملة. كتابة، تعرّف أنّ الأصوات المنطوقة يتمّ تمثيلها بلغة مكتوبة لها قواعد محدّدة.
- ★ **نشاط ٨:** وعني صوتيّ، يميّز صوت الشّذّة في الكلمات المجموعة. كتابة، تعرّف أنّ الأصوات المنطوقة يتمّ تمثيلها بلغة مكتوبة لها قواعد محدّدة.


الأهداف:

كَانَ هُنَاكَ فَيْلٌ صَغِيرٌ يَعْيشُ فِي الْغَابَةِ. كَانَ يُقَابِلُ الطَّاووسَ
وَالْبَطَّةَ كُلَّ صَبَاحٍ، وَيَلْعَبُونَ فِي الْبُحَيْرَةِ طَوَالَ الْيَوْمِ
وَهُمْ سَعْدَاءٌ.



(ب) استخرج من الفقرة السابقة ما يلي:

.....	الخرف الممدود	كلمة بها مد بالالف
.....	الخرف الممدود	كلمة بها مد بالياء
.....	الخرف الممدود	كلمة بها مد بالواو
.....	الخرف المشدّد	كلمة بها شدّة
.....	كلمة مذكر	كلمة مؤنث



نشاط 10 عبّر عن الصّورة الّتي أمامك:

بَطَّة طاووس بَجعة بَيْغَاء عُصْفُور فُوق



الأهداف:

- ★ نشاط 9 (ج)، وعي بصريّ، يعبّر عن صورته الخّفية من خلال قرأته للقصّة.
 - ★ نشاط 10، وعي بصريّ وصورتيّ، يصف الأشخاص والأماكن والأشياء والأحداث بالتفاصيل المنوطة بها.
- جثابة، يتعرّف أن الأصوات المنطوقة يتمثلها ب لغة مكتوبة لها قواعد محدّدة.

تَخْيِيلُ الْكَلِمَاتِ

نشاط ١ | اقرأ الكلمات التالية:



إِبْرِيْق



أَخْطُبُوْط



بُسْتَان



عُصْفُوْر



إِنْسَان

نشاط ٢ | خَلِّ الكَلِمَاتِ التَّالِيَةَ:

_____ / _____ / _____

فَنَجَان

_____ / _____ / _____

حَقِيْبِيَّة

_____ / _____ / _____

يُوْسُفِي

_____ / _____ / _____

مَصَابِيْح

نشاط ٣ | عِبْر عن الصُّوْر بِكَلِمَةٍ مُنَاسِبَةٍ









- ★ نشاط ١: وُغِي صَوْتِي، نَمِزْ المِقَاطِعَ الصَّوْتِيَّةَ المُخْتَلِفَةَ وَهَجِّئِهَا فِي الكَلِمَاتِ المُقْرُوَّةِ.
- ★ نشاط ٢: وُغِي صَوْتِي، يَخَلِّ الكَلِمَاتِ المُقْرُوَّةِ إِلَى أَحْرَفٍ.
- ★ نشاط ٣: كِتَابِي، يَعْزِفْ أَنْ الأَصْوَاتِ المُتَطَوِّفَةِ بِنَهْمٍ تَمَثِّلُهَا بِلُغَةٍ مَكْتُوبَةٍ لَهَا قَوَاعِدُ مُخَدَّمَةٌ.

الأهداف:

الألف الشمسية



حروب
الكتابة
 للمرحلة الابتدائية



نشاط 1 لاحظ وضع (ال) في بداية الكلمة وانطقها:



نشاط 2 نون الكلمات التي بها لام شمسية:

الجَمَل
 الرُّجَاة
 الطَّاووس
 الكَأْس

الْقِرْد
 السَّجَّادَة
 البُرْج
 الضَّنْبَع

- ★ نشاط 1: وغي صوتي، نمزق اللام الشمسية في الكلمات المفروضة.
- ★ نشاط 2: وغي صوتي وبصري، نمزق الشكل والضوء الضحيح للام الشمسية.

الأهداف:

الآمِ الْقَمَرِيَّةُ



نشاط 1 لاحظ وضع (ال) في بداية الكلمة وانطقها:



نشاط 2 لون الكلمات التي بها لام قمرية:

الْحِصَان
الْعَصْفُور
السِّيَّارَةُ
الرُّهُدُودُ

الذُّبُّبُ
المَمْرُورُ
الخُوتُ
الْتَّمْسَاحُ

- ★ نشاط 1: وُضِعَ صَوْتُ (ال) فِي بَدَايَةِ الْكَلِمَاتِ الْمَقْرُونَةِ فِي الْكَلِمَاتِ الْمَقْرُونَةِ.
- ★ نشاط 2: وُضِعَ صَوْتُ (ال) فِي بَدَايَةِ الْكَلِمَاتِ الْمَقْرُونَةِ فِي الْكَلِمَاتِ الْمَقْرُونَةِ.

الأهداف:

إفلاء - خَط

نشاط 1 | اكتب بخط نسخ جميل:

أنا إنسانٌ مُميّزٌ.

نشاط 2 | اكتب ما يملئ عليك:

لام شمسية

لام قمرية

- ★ نشاط 1: وغي بصري وكتابة، بكتب كلمات عربية وفق قواعد الكتابة (من اليمين - ختم الخط - المسافات).
- ★ نشاط 2: وغي صوتي وكتابة، يحول الأصوات المشموعة إلى زهور مكتوبة.

الأهداف:

التَّوْبِينُ بِالْفَتْحِ



1 نشاط | لاحظ وانطق التَّوْبِينُ بِالْفَتْحِ:

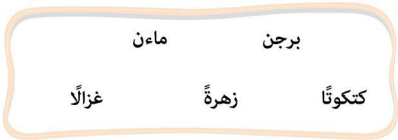


2 نشاط | ارسم دائرة حول الشكل الصحيح للتَّوْبِينُ بِالْفَتْحِ:

الأهداف:

- نشاط 1: وعني صوتي، يميّز الصوت الصحيح للتَّوْبِينُ بِالْفَتْحِ.
- نشاط 2: وعني بصري، يميّز الشكل الصحيح للتَّوْبِينُ بِالْفَتْحِ.

نشاط ٣ ارسم دائرة حول الكلمات التي بها تنوين بالفتح:



نشاط ٤ ارسم دائرة حول الحروف القوية:



نشاط ٥ نون الكلمات التالية بالفتح:

نَبَأٌ

حَبْلٌ

سَمَاءٌ

وَرْدَةٌ

مَدْرَسَةٌ

قَمَرٌ

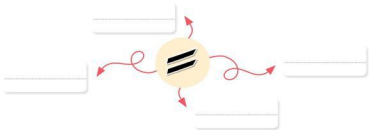
الأهداف:

- ★ نشاط ٣: وعني صوتي وبصري، نميز التنوين بالفتح في الكلمات المعزومة.
- ★ نشاط ٤: وعني بصري، نميز الحروف التي تكون بالفتح مباشرة.
- ★ نشاط ٥: وعني صوتي وبصري، نميز صوت وشكل التنوين بالفتح.

رَأَيْتُ وُلْدًا مُطِيعًا.

شَاهَدْتُ حَدِيقَةً كَبِيرَةً.

أُرِيدُ مَاءً مُثْلَجًا.



أَشْرَبُ - مُنْعَشًا - أَنَا - عَصِيرًا

أَلْحَانًا - الطُّيُورُ - رَائِعَةً - تُغَنِّي

★ نشاط ٦: وُصِفْ صَوْتِي وَبَصْرِي، بِمَنْزِلِ شَكْلِ وَصُوتِ التَّنوينِ بِالْفَتْحِ فِي الْجُمْلِ الْمَفْرُوعِ.

★ نشاط ٧: وُصِفْ صَوْتِي بِمَنْزِلِ صَوْتِ الشُّدَّةِ فِي الْكَلِمَاتِ الْمَسْمُوعَةِ.
كُتِبَتْ، بِتَعَرُّفِ أَنْ الْأَصْوَاتِ الْمُنطَوِّقَةَ بِتَهْمٍ نَمَثِّلُهَا بِلُغَةٍ مَكْتُوبَةٍ لِنَا قَوَاعِدَ مُكَدَّمَةٍ.

★ نشاط ٨: قَرَأْ، بِرَتْبِ الْكَلِمَاتِ لِتَكُونِ جُمْلَةً مَفِيدَةً.


فِي الصَّبَاحِ أَذْهَبُ إِلَى مَدْرَسَتِي مُسْرِعًا وَأَنَا سَعِيدٌ؛ لِأَنِّي
هُنَاكَ أَلْعَبُ مَعَ أَصْدِقَائِي وَأُعْتِي مَعَهُمْ، وَأَرْسُمُ بِالْأَلْوَانِ،
وَأَتَعَلَّمُ أَشْيَاءَ جَدِيدَةً.



(ب) استخرج من الفقرة السابقة ما يلي:

- كلمة بها ياء المكيبة كلمة بها شدة كلمة بها ثوين بالفتح
- كلمة بها لام شنيئة كلمة بها لام قمرية
- كلمة بها مذ بالالف الحزف الممدود
- كلمة بها مذ بالياء الحزف الممدود

(ج) ارسخ القصة التي قرأتها:



صدي

الأهداف:

- ★ نشاط (أ): قراءة، يقرأ الكلمات ليكون جملاً ذات معنى.
- ★ نشاط (ب): الطلاقة، يمتاز المهارات الأعبوة المختلفة.
- ★ نشاط (ج): وعن نصري، يعثر عن مساعره من خلال التعبير بالرسم.

تَلْعَبُ

فَوْقَ

عُصْفُورٌ

مَعَ

الْبَيْتِ

نِزَاجَةٌ

حَدِيقَةٌ



Blank writing area with two horizontal lines for text.

نشاط 10- وغيّ بصريّ وصورتيّ، يصف الأشخاص والأماكن والأشياء، والأحداث بالتفاصيل المنطوقة بها. كتابة، يعرّف أن الأصوات المنطوقة يتم تمثيلها بلغه مكتوبة لها قواعد محدّدة.

الأهداف:

أنت - أنتِ

نشاط ١ لاحظ وصل:



نشاط ٢ عبّر عن الضمير بصورة مناسبة:



أنتِ

أنتَ

نشاط ٣ رتب الكلمات لتكون جملاً مفيدة:

وَلَدٌ - أَنْتِ - مُفَكِّرٌ

مُتَعَاوِنَةٌ - أَنْتِ - فَتَاةٌ

الأهداف:

- ★ نشاط ١: الظلاقة، نميّن ضميري المخاطب (أنت - أنتِ).
- ★ نشاط ٢: الظلاقة، نميّن ضميري المخاطب (أنت - أنتِ).
- ★ نشاط ٣: قراءة، نرتب الكلمات لتكون جملاً مفيدة.

نشاط ٤ حول الجملة التالية كما في المثال:

أنت تُعَبِّرُ عن نَفْسِكَ.

أنا أُعَبِّرُ عن نَفْسِي.

أنت

أنا أُحَرِّمُ الجَمِيعَ.

نشاط ٥ عبّر بصديقك عن امتنانك له مُسْتَحْدِمًا (أنت - أنت):

نشاط ٦ عبّر عن الصّورة بِجَمَلٍ مُفِيدَةٍ مُسْتَحْدِمًا (أنا - نحن - أنت - أنت):



- ★ نشاط ٤: الظلاقة، يستخدم (أنا - نحن - أنت - أنت).
- ★ نشاط ٥: تحدث واستمع، تصف موقفًا حدث له مُسْتَحْدِمًا (أنا - نحن - أنت - أنت).
- ★ نشاط ٦: كتابة، تحوّل الأصوات المشموعة إلى زُمُور مكتوبة.

الأهداف:

الاجابة للرحلة الابتدائية

للرحلة الابتدائية



كَيْفَ تَضَعُ سُؤْلاً ؟



نشاط 1 اقرأ واختر الإجابة الصحيحة:

قَلَمٌ كِتَابٌ

مَا هَذَا؟

وَلَدٌ بِنْتُ

مَنْ هَذَا؟

لَا نَعَمْ

هَلْ هَذَا وَلَدٌ؟

الْمَدْرَسَةُ الْحَدِيقَةُ

أَيْنَ يَلْعَبُ الْوَلَدُ؟



نشاط 2 اقرأ السؤال، ثم اجب:

مَنْ تَلْعَبُ؟

أَيْنَ تَلْعَبُ الْبِنْتُ؟

هَلْ تَلْعَبُ الْبِنْتُ فِي الْبَيْتِ؟

نشاط 3 ابحث عن علامة الاستفهام، ثم قم بتلوينها:



- ★ نشاط 1: الظلقة، يُعرِّف أدوات الاستفهام (من، ما، هل، أين).
- ★ نشاط 2: الظلقة، تجيب عن الأسئلة بإجابات مناسبة.
- ★ نشاط 3: وعي بصري، يُمكِّن شكل علامة الاستفهام (؟).

الأهداف:

نشاط ٤ اكتب علامة الاستفهام:

؟

؟

؟

؟



نشاط ٥ اقرأ الجملة، ثم ضع (. / ؟):

الأرنب يأكل الجزر هل هذا أرنب

من يأكل الجزر أحب الأرنب

نشاط ٦ اختر أداة الاستفهام المناسبة:

ما هل أين الولد يذاكر دروسه؟ نعم

من هل أين يلعب الطفل؟ في النادي

من هل أين يأكل الطعام؟ أحمد يأكل الطعام

ما من أين هذا اللون؟ أحمر

نشاط ٧ اكتب ما يملئ غيبك:

نشاط ٤، وغي بصري وكتابة، يكتب علامات الاستفهام وفق قواعد الكتابة.

نشاط ٥، الظلقة، يستخدم علامات الترقيم (. / ؟) .

نشاط ٦، الظلقة، يستخدم أدوات الاستفهام المناسبة (من - ما - هل - أين).

نشاط ٧، وغي صوتي وكتابة، يحوّل الأصوات المشفوعة إلى رموز مكتوبة.

الأهداف:



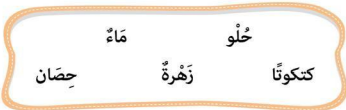
التَّوْبِينُ بِالضَّمِّ

ووو

نشاط 1 لاحظ وانطق التَّوْبِينُ بِالضَّمِّ:



نشاط 2 ازرسم دائرة حول الكلمات التي بها تَوْبِينٌ بِالضَّمِّ:



نشاط 3 نون الكلمات التالية بالضَّمِّ:

_____	ظَمَأٌ	_____	كَلْبٌ	_____	مَاءٌ
_____	قِطَّةٌ	_____	عُصْفُورَةٌ	_____	قَمَرٌ

الأهداف:

- نشاط 1 وعني صوتي، يميّز الصوت الضمير للتَّوْبِينُ بِالضَّمِّ.
- نشاط 2 وعني بصري، يميّز الشكل الضمير للتَّوْبِينُ بِالضَّمِّ.
- نشاط 3 وعني صوتي وبصري، يميّز صوت وشكل التَّوْبِينُ بِالضَّمِّ.

نشاط ٤ اقرأ وظلل الكلمة التي بها تنوين بالضم.

كُذِبَ أَحْمَدُ إِلَى حَيْثُمَا الْخَيْرانِ، وَهُنَاكَ شَاكِدٌ
خَيْرَانَاتٍ مُخْتَلِفَةٌ؛ فَالْفَيْلِ خُرْطُومٌ طَوِيلٌ وَرَأْسٌ
كَبِيرٌ، وَالْأَسَدِ شَكْلٌ مُخَيَّبٌ وَكَيْلٌ طَوِيلٌ.

نشاط ٥ عبّر تحت الصورة بكلمة مناسبة مع وضع تنوين بالضم عليها (٠):



نشاط ٦ رتب الكلمات لتكون جملاً مفيدة.

مُشْرِقَةٌ - فِي - شَمْسٌ - الصَّبَاحِ

طُيُورٌ - عَلَى الشَّجَرَةِ - تُغَرِّدُ

- ★ نشاط ٤: وغي صوتي ووضعي، نبيز شكل وصوت التوين بالضم في الجمال المفروء.
- ★ نشاط ٥: كتابة، بعرف ان الاضوات المنطومة بضم ثملها با بعه مكنوه لها قواعد مكددة.
- ★ نشاط ٦: قراءة، برب الكلمات لتكون جملة مفيدة.

الأهداف:



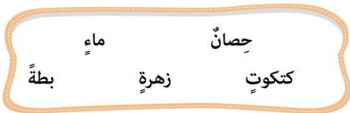
التَّوْبِينُ بِالْكَسْرِ



نشاط ١ لاحظ وانطق التَّوْبِينُ بِالْكَسْرِ:



نشاط ٢ ارسِّم دائرة حول الكلمات التي بها تَوْبِينُ بِالْكَسْرِ:



نشاط ٣ عبِّر عن الصُّورَةِ بِكَلِمَةٍ مُنَاسِبَةٍ مَعَ وَضِعِ تَوْبِينٍ بِالْكَسْرِ تَحْتَهَا () :



- ★ نشاط ١: وغي صوتي، يميِّز الصُّوْتِ الضَّعِيفَ لِلتَّوْبِينِ بِالْكَسْرِ.
- ★ نشاط ٢: وغي بصري، يميِّز الأَشْكَالَ الضَّعِيفَ لِلتَّوْبِينِ بِالْكَسْرِ.
- ★ نشاط ٣: وغي صوتي وبصري، يميِّز صَوْتِ وَشَكْلَ التَّوْبِينِ بِالْكَسْرِ.

الأهداف:

نشاط ٤ اقرأ وأجب عن الأسئلة التالية:

فِي يَوْمٍ مِنَ الْأَيَّامِ شَعَرْتُ حَلِيمَةً بِالْحُزْنِ؛ فَظَلْتُ تَبْكِي وَهِيَ نَائِمَةٌ عَلَى سَرِيرٍ صَغِيرٍ..
وَفَجَاةً دَخَلْتُ وَالدُّتْهَا وَسَأَلْتُهَا: هَلْ أَنْتِ بَخِيرٌ؟ فَردَّتْ حَلِيمَةٌ عَلَيْهَا: لَا؛ لَقَدْ تَدَكَّرْتُ
مَوْقِفًا حَزِينًا حَدَثَ فِي الْمَدْرَسَةِ؛ فَصَمْتُهَا فَأَبْتَسَمَتْ حَلِيمَةٌ وَقَالَتْ: أَحْبَبُكَ يَا أُمِّي.

(أ) استخرج من الفقرة السابقة ما يلي:

تَنْوِينًا بِالْكَسْرِ

تَنْوِينًا بِالضَّمِّ

تَنْوِينًا بِالْفَتْحِ

(ب) استخرج سؤالاً وأذكر أداة الاستفهام:

(ج) ازنم القصة
التي قرأتها.

- ★ نشاط (١): قراءة، يقرأ الكلمات لتكون جملاً ذات معنى.
- ★ نشاط (٢): التلاوة، يميز المهارات اللغوية المختلفة.
- ★ نشاط (٣): وعي بصري، يعزز عفا يقرأ بالازنم.

الأهداف:

المفرد والجمع

نشاط 1 صل المفرد والجمع:



الجمع



المفرد



نشاط 2 صل المفرد بالجمع:



نشاط 3 اختر الجمع لكل كلمة:

بنت - بنات - بنيت - بنات

وَد - أولاد - وُود - وَاِد

عَم - علمات - عليم - أعلام

طبيب - طبياب - أطباء - طبيبوب

الأهداف:

- نشاط 1: الظلاقة، يُميّز المفرد والجمع.
- نشاط 2: الظلاقة، يُميّز الفرق بين المفرد والجمع.
- نشاط 3: الظلاقة، يحول المفرد إلى جمع.



وَالْجَمْعُ بِاللُّونِ الْأَزْرَقِ



لُّونِ الْكَلِمَاتِ الْمَفْرَدَةِ بِاللُّونِ الْأَحْمَرِ

نشاط ٤



نشاط ٥ اُكْتُبْ مَا يَمْلَى عَلَيْكَ:

كَلِمَاتِ جَمْعٍ

كَلِمَاتِ مَفْرَدَةٍ

نشاط ٤: الطلاقة، تفرّق بين الجمع والمفرد.
نشاط ٥: وغي صوتي وكتابة، تحوّل الأصوات المشفوعة إلى زهور مكتوبة.

الأهداف:

مَعَ أَصْحَابِي

هَيَّا هَيَّا يَا أَصْحَابِي

نَحْكِي قِصَصًا عَنْ أَحْبَابِي

أَوْ نَتَسَلَّى بِالْأَلْعَابِ

هَيَّا هَيَّا يَا أَصْحَابِي



نشاط ١ اقرأ وعزز بالرسم:

أو تتسلى.. بالألعاب

نحي قصصاً.. عن أحبائي

هيا هيا.. يا أضحائي



نشاط ٢ اقرأ النشيد، ثم أجب:

(أ) احمّل على نفس الوزن (أضحائي، أحبائي،).

(ب) ما اسم النشيد؟

نشاط ٣ كيف تتفاعل مع أصدقائك؟

- ★ نشاط ١: قراءة بقرأة خفيفة بفهم وطلاقة.
- ★ نشاط ٢: وعز صوتي، تميّز الكلمات المتضادة إرفاعياً، الطلاقة، تميّز مهارات لغوية مختلفة.
- ★ نشاط ٣: يتذكّر شيئاً من النشيد لعزز عن الرسم.

الأهداف:

السَّيْرُكُ



أدهم صديقي منذ الصَّغْرِ. نَلْعَبُ مَعًا كُلَّ يَوْمٍ.



أَمْسِ كَانَ يَوْمًا جَمِيلًا. ذَهَبْنَا مَعًا إِلَى السَّيْرِكِ مَعَ أَبِي.



شَاهَدْنَا عُرُوضَ السَّيْرِكِ الْمُمْتَعَةَ..
ضَحِكْنَا كَثِيرًا مَعَ الْمَهْرَجِ.



كَانَ الْمُهْرَجُ بَارِعًا فِي تَمَثِيلِ مَوَاقِفٍ مُخْتَلِفَةٍ.



مَرَّةً يَكُونُ حَزِينًا مَبِينًا.. وَمَرَّةً يَكُونُ فَرِحًا فَيَضْحَكُ..
ثُمَّ يَمَثِلُ الْغَضَبَ، وَيَحْمُرُّ وَجْهَهُ.



بَعْدَ الْعَرْضِ أَخَذْنَا صُورَةً مَعَ الْمُهْرَجِ. أَنَا وَأَدْهَمُ قَلْنَا
لِأَبِي: «شُكْرًا كَثِيرًا عَلَى هَذَا الْيَوْمِ الْمُمْتَعِ».

نشاط 1 | صل الشُّعُورَ بالصُّورَةِ المُناسبة:



يَكُونُ حَزِينًا فَيَبْكِي

وَقَرِحًا فَيَضْحَكُ

وَعَاصِبًا وَيَحْمُرُّ وَجْهَهُ.

نشاط 2 | ضَعْ وَجْهًا ضَاحِكًا أَمَامَ الصُّورَةِ الضَّحِيكَةِ:

دَهَبْنَا مَعًا إِلَى السِّرْكِ مَعَ أَبِي.



أَدَهَمُ صَدِيقِي مُنْذُ الصُّغْرِ.



نشاط 3 | اخْتَبِ الشُّعُورَ تَحْتَ الصُّورَةِ:



- ★ نشاط 1: وُجْهِ بَصْرِي يُمَيِّزُ تَعْبِيرَاتِ الْوَجْهِ الَّتِي تَعَكْسُ الْمَشَاعِرَ الْمُخْتَلِفَةَ.
- ★ نشاط 2: قَرَأْتُ، رَضَخْتُ الْخُرُوفَ لِتَكُونُ كَلِمَةً.
- ★ نشاط 3: وُجْهِ بَصْرِي وَكَلِمَاتِي يُمَيِّزُ التَّعْبِيرَاتِ الْمُخْتَلِفَةَ وَيُعَبِّرُ عَنْهَا بِالرُّسْمِ.

الأهداف:

نشاط ٤ اختر الكلمة المناسبة الموجودة في القصة:

١. كَانَ الْمُهْرَجُ فِي تَمَثِيلِ مَوَاقِفَ مُخْتَلَفَةٍ.

نَائِمًا

بَارِعًا

شَارِبًا

٢. بَعْدَ الْعَرْضِ أَخَذْنَا مَعَ الْمُهْرَجِ.

صُورَةً

هَدِيَّةً

طَعَامًا

نشاط ٥ رتب الكلمات لتصف الصورة:



صُورَةٌ - الْمُهْرَجُ - مَعَ - أَخَذْنَا



كَانَ - يَوْمًا - أَمْسٍ - جَمِيلًا

نشاط ٦ ارسِّم مكانًا زرتَه مع صديقك، وكيف قضيت اليوم فيه؟



- ★ **نشاط ٤.٤:** قراءة وكتابة، يستلِظ المعنى من النص، ورتب الكلمات لتكوين جملة.
- ★ **نشاط ٦:** استماع وتحدث، كتابة، وصف الأشخاص، والأماكن، والأشياء، والأحداث بالتفصيل، وبتذكر المواقف لتكوين قصة، مع إضافة رسومات لإيصال المعنى.

الأهداف:

لاِحْظُ وَتَعَلَّمْ



نشاط 1 ظلل الكلمات التي بها لام شمسية:

السَّجَّادَة	الجَمَل	النَّيْل
الذَّمَر	الشَّمْس	الرُّجُلَة
الشُّبَّاك	الرَّمَّان	الكَتَاب
الوَرْد	الخِيَار	التُّفَّاح

نشاط 2 ضع سؤالاً مناسباً:

أَحْمَدُ يَلْعَبُ فِي الْحَدِيقَةِ.
 هَذَا اللَّوْنُ أَحْمَرُ.
 أَنَا أَكُلُ الطَّعَامَ فِي الْمَطْبَخِ.
 نَعَمْ، تُحِبُّ الْبُنْتُ الْكُرَّةَ.

نشاط 3 رتب الكلمات لتكون جملاً مفيدة:

وَلَدٌ - أَنْتِ - ذِيٌّ

جَمِيلَةٌ - أَنْتِ - بِنْتُ

كَسَّرَتْ - اللَّعْبَةَ - هَلْ - ؟

الأهداف:

- ★ نشاط 1: الظلالية، تمييز اللام الشمسية.
- ★ نشاط 2: الظلالية، باستخدام أدوات الاستفهام المناسبة.
- ★ نشاط 3: كتابة، ترتيب الكلمات لتكون جملة.



ذَاتَ يَوْمٍ زُرْنَا حَدِيقَةَ الْأَزْهَارِ، وَشَاهَدْنَا الْوَرْدَ الْأَحْمَرَ وَالْأَصْفَرَ،
وَكَانَتْ رَائِحَةُ الْوَرْدِ عَطِرَةً. سَأَلَ كَرِيمٌ الْمُعَلِّمَ: هَلْ يُمَكِّنِي
قَطْفُ وَرْدَةٍ؟



أَجَابَ الْمُعَلِّمُ: لَا؛ الْوَرْدُ يَحْتَاجُ إِلَى الشَّمْسِ وَالْتُّرْبَةِ.

(ب) اسْتَخْرِجْ مِنَ الْمَقْرَةِ السَّابِقَةِ مَا يَلِي:

كلمة بها شدة كلمة بها تلوينٍ بالضم كلمة بها تلوينٍ بالفتح

كلمة بها تلوينٍ بالكسر كلمة بها لام شمسية كلمة بها لام قمرية

كلمة بها مدٌ بالألف الحرف الممدود كلمة مذكر

كلمة بها مدٌ بالياء الحرف الممدود كلمة مؤنث

سؤالاً أداة الاستفهام

كلمة مفردة كلمة جمعا



الموضوع الثَّاني

أَتَفَاعَلُ

اهداء المعلم

أحمد بدير عبدالعاطي

<https://www.facebook.com/Ahmed.Bedr.Abdelaty>

<https://www.facebook.com/groups/ArabicSpring/>

جروب

اللغة العربية للمرحلة الابتدائية



القصة المشتركة: فكر أولاً

استمع إلى القصة من معلمك



نشاط 1 استمع إلى معلمك و حاول تلوين أربعة مربعات متجاورة:

عَلَى	أَيِّ	هَذَا	أَمْسِ	أَيْضًا	نَعَمْ
إِلَى	أَنَا	يَا	قَالَتْ	فِي	قَالَتْ
ال	كَانَ	قَالَ	أَبِي	و	إِلَى
عَلَى	و	أَيْضًا	هُوَ	هَذِهِ	أُمِّي
يَا	أَنَا	هَذَا	فِي	يَا	كَانَ
ال	هَذِهِ	نَعَمْ	هُوَ	إِلَى	قَالَ

الأهداف: * نشاط 1: وعني صوتي و بصري، يميز الكلمات الشائعة من خلال الاستماع لمعلمه.

نشاط ٢ مَحْز في التَّصَرُّفِ وَنَتِيجَتِهِ:



★ **نشاط ٣:** اتِّخَاذُ الْفَرَارَاتِ، بِخِيارِ التَّصَرُّفِ الْمُنَاسِبِ بِنَاءً عَلَى التَّفْكِيرِ فِي نَتَائِجِهِ وَاتِّمَارِهِ.

الأهداف:

الفِعْلُ الْمَاضِي

نشاط 1 اقرأ الجُمْلَ التَّالِيَةَ وَحَدِّدِ الْأَفْعَالَ الْمَاضِيَةَ:



شَرِبْتُ لَمَارَ اللَّيْلِ.



ذَهَبَ مُحَمَّدٌ إِلَى الْأَهْرَامَاتِ.



أَكَلْتُ جَنَى الْكَعْكَاءِ.



خَرَجْتُ لُجَيْنٍ مِنَ الْمَدْرَسَةِ.

نشاط 2 اكَتُبْ فِعْلًا مَاضِيًا يَعْزِزُ عَنِ الصُّورَةِ:



الأهداف:

- نشاط 1: التَّطَلُّفُ، تَمَيُّزُ الْأَفْعَالِ الْمَاضِيَةِ فِي الْجُمْلِ الْمَعْرُوفَةِ.
- نشاط 2: التَّطَلُّفُ، يَعْزِزُ عَنِ الْفِعْلِ الْمَاضِي بِكَلِمَاتٍ مَكْتُوبَةٍ.

نشاط ٣ أحمِل الجُمْل التَّالِيَةَ بِفِعْلٍ مَاضٍ مُنَاسِبٍ:

طَارِقٌ بِالْكُرَةِ.

رَوَانَ الدَّرْسَ.

نُورٌ إِلَى حَدِيْقَةِ الْحَيَوَانِ.

نَدَى مَلَائِسَ جَدِيدَةً.

نشاط ٤ عَبِّرْ عَنِ الصُّورِ بِجُمْلٍ بِهَا فِعْلٌ مَاضٍ:





نشاط ٥ تَحَدَّثْ مَعَ أَصْدِقَائِكَ فِي الْفَصْلِ عَنِ حَدْثٍ مَا قَمْتَ بِعَمَلِهِ فِي الْمَاضِي وَلَا تَزَالُ تَتَذَكَّرُهُ، مَسْتَعِدِّمًا الْفِعْلَ الْمَاضِي.

نشاط ٥



الأهداف:

- ★ نشاط ٣: الظَّلاَمَةُ، يَمْتَرُزُ الْفِعْلُ الْمَاضِي فِي الْجُمْلِ الْمَقْرُوءَةِ.
- ★ نشاط ٤: الظَّلاَمَةُ، يَمْتَرُزُ الْفِعْلُ الْمَاضِي، وَيَعْبُرُ عَنْهُ فِي جُمْلٍ مَقْرُوءَةٍ.
- ★ نشاط ٥: اسْتِغْمَاعٌ وَتَحَدُّثٌ، يَعْزُرُ عَنْ نَفْسِهِ مَسْتَعِدِّمًا الْأَفْعَالَ الْمَاضِيَةَ.

الفِعْلُ الْمُضَارِعُ

نشاط 1 اقرأ الجمل التالية وحدد الأفعال المضارعة:



تَشْرَبُ سَمْرُ الْعَصِيرِ.



يَذْهَبُ وِلِيدٌ إِلَى الْمَدْرَسَةِ.



يَلْعَبُ أَحْمَدُ بِالْكُرَةِ.



تَشْتَرِي مَرِيَمُ الْحَلْوَى.

نشاط 2 اكتب فعلاً مضارعاً يعبر عن كل صورة:





- ★ نشاط 1: الظلابة، يُمزج الأفعال المضارعة في الجمل المفروضة.
★ نشاط 2: الظلابة، يعبّر عن الفعل المضارع بكلمات مكتوبة.

الأهداف:

نشاط ٣ أحمِلِ الجَمَلَ التَّالِيَةَ بِفِعْلِ مُضَارِعٍ مَنَاسِبٍ:

..... التَّلَامِيذُ فِي الْمَلْعَبِ.

..... الطَّيِّبُ إِلَى الْمُسْتَشْفَى.

..... الْعَصَافِيرُ فِي عَشِّ صَغِيرٍ.

..... مِنَ النَّوْمِ مُبَكَّرًا.

نشاط ٤ عَيِّنِ عَنِ الصُّورِ بِجَمَلٍ بِهَا فِعْلٌ مُضَارِعٌ:



نشاط ٥ خَوِّلِ الْفِعْلَ فِي الْجُمْلَةِ مِنْ مَاضٍ إِلَى مُضَارِعٍ:

أَعْطَى الْوَلَدُ طَعَامًا لِلْكَلْبِ.

ذَاكَرَ أَحْمَدُ دُرُوسَهُ.

الأهداف:

- ★ نشاط ٣: الطلاقة، يمتاز الفعل المضارع في الجملة المفروضة.
- ★ نشاط ٤: الطلاقة، يعيّن عن الفعل المضارع في جملة مفروضة.
- ★ نشاط ٥: الطلاقة، يحوّل الفعل الماضي إلى مضارع.

إِثْلَاءٌ - خَطٌّ

نشاط 1 | اكتب بخط نسخ جميل:

أَنَا أَتَفَاعَلُ مَعَ أَصْدِقَائِي.



نشاط 2 | اكتب ما يملأ عليك:

- ★ **نشاط 1:** وغي بصري وكتابة، بكتب كلمات عربية وفق قواعد الكتابة (من اليمين - حيز الخط - المسافات).
- ★ **نشاط 2:** وغي صوتي وكتابة، يقول الأصوات المشموعة إلى زهور مكتوبة.

الأهداف:

تَخْلِيلُ الْكَلِمَاتِ

نشاط 1 | اقرأ الكلمات التالية:



شَبَابِيك



صَفَّارَتَانِ



دَيْنَاصُور

نشاط 2 | خنل الكلمات التالية:

_____ / _____ / _____ الفَصْل

_____ / _____ / _____ البَاب

_____ / _____ / _____ طَرِيق

_____ / _____ / _____ / _____ العَامِل

نشاط 3: وعني صوتي، يمتاز المقاطع الضوئية المختلفة وتضخيمها في الكلمات المقروءة.
نشاط 4: وعني صوتي، تظن الكلمات المقروءة إلى أحرف.

الأهداف:

هَوَلَاءِ

نشاط ١ لاحظ وصل:



هَوَلَاءِ



نشاط ٢ عبّر عن اسم الإشارة بصورة مناسبة:



هَوَلَاءِ

نشاط ٣ رتب الكلمات لتكون جملاً مفيدة:

تَلَامِيذٌ - هَوَلَاءِ - مُجْتَهِدُونَ.

فَتَيَاتٌ - نَشِيْطَاتٌ - هَوَلَاءِ.

★ نشاط ١: الطلاقة، يُميِّز اسم الإشارة (هَوَلَاءِ).

★ نشاط ٢: الطلاقة، يُميِّز اسم الإشارة (هَوَلَاءِ).

★ نشاط ٣: قراءة، يَرْتِبُ الكلمات لتكون جملاً مفيدة.

الأهداف:

نشاط ٤ حول الجملة التالية كما في المثال:

هؤلاء الأطفال يلعبون في الماء.

هذا الطفل يلعب في الماء.

هذه التلميذة تزتّب أدواتها. هؤلاء

نشاط ٥ عيّز لأصدقائك في الفصل عن موقف حدث لك مع بعض الأشخاص مُستخدماً اسم الإشارة (هؤلاء):

نشاط ٦ عيّز عن الصورة بجملة مفيدة مُستخدماً (هذا - هذه - هؤلاء):



الأهداف:

- ★ نشاط ٤: التلاقة بجزء أسماء الإشارة.
- ★ نشاط ٥: تحدث واستماع يصف موقفا حدث له مُستخدماً أسماء الإشارة.
- ★ نشاط ٦: كتابة بحول الأصوات المشموعة إلى زمر مكنية.

التَّعْيِيرُ عَنِ الصُّورَةِ بِجُمَلَةٍ

نشاط 1 | عَيِّرْ عَنِ الصُّورِ التَّالِيَةِ بِجُمَلٍ مِنْ تَعْيِيرِكَ:









★ **نشاط** : الطَّلَامَةُ، يَعْيِّرُ عَمَّا يَرَاهُ فِي الصُّورَةِ مُسْتَلْحِمًا مَا تَعْلَمُهُ مِنْ فَوَاحِشِ لُغَوِيَّةٍ، كِتَابِيَّةٍ، يَحْوِلُ الْأَصْوَاتَ الْمَسْمُوعَةَ إِلَى زَمَوْرٍ مَكْتُوبَةٍ.

الأهداف:



نشاط ٣ تَحَدَّثْ مَعَ أَصْحَابِكَ عَنِ الصُّورَةِ، وَاسْتَمِعْ لِتَعْبِيرَاتِهِمُ الْمُخْتَلِفَةَ.

نشاط ٣

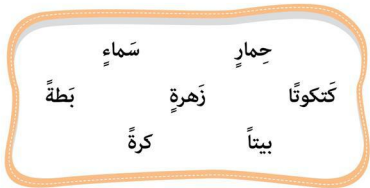


الأهداف:

- ★ نشاط ٢: الظلام، يعزز عفا براه في الصورة مسلخدا ما تعلمه من قواعد لغوية، كتابة بحول الأضواء المشمومة إلى زمر مكنوه.
- ★ نشاط ٣: استماع وتحديث، يستمع إلى أصحابه، ويعزز عن الصورة.

لَا حِظَّ وَتَعَلَّمْ

نشاط 1 ارسم دائرة حول الكلمات التي بها تنوين بالكسر، ومربعاً حول الكلمات التي بها تنوين بالفتح:



نشاط 2 أكمل الجمل التالية بفعلٍ مضارعٍ مناسبٍ:

..... الطِّفْلُ بِالْكِرَّةِ.

..... الأُمُّ فِي الْمَطْبَخِ.

..... الطِّفْلُ اللَّيْنِ.

..... أَحْمَدُ عَلَى السَّرِيرِ.

★ **نشاط 1** : وُجِدَ بَصْرِيٌّ ، يَمَيِّزُ الشَّكْلَ الصَّحِيحَ لِلتَّنْوِينِ بِالْكَسْرِ وَالْفَتْحِ .
★ **نشاط 2** : الطَّلَافَةُ ، يَكْتُبُ الْفِعْلَ الْمَضَارِعَ فِي الْجُمْلِ الْمَقْرُوءَةِ .

الأهداف:

نشاط ٣ رتب الكلمات لتكون جملاً مفيدة:

أطفال - هؤلاء - يلعبون.

فتيات - مُميّزات - هؤلاء.

نشاط ٤ حول الفعل في الجملة من ماضٍ إلى مضارع:

أَكَلَ خَالِدُ الطَّعَامَ.

ذَاكَرْتُ حَلَا دُرُوسَهَا.

نشاط ٥ حول الجمل التالية:

هَذَا الطِّفْلُ يَأْكُلُ الطَّعَامَ. هؤلاء

هَذِهِ التِّلْمِيذَةُ تُذَاكِرُ الدُّرُوسَ. هؤلاء

الأهداف:

- ★ نشاط ٣: قراءة، رتب الكلمات لتكون جملاً مفيدة.
- ★ نشاط ٤: الطلاقة، يُميِّز الأفعال الماضية والمضارعة.
- ★ نشاط ٥: الطلاقة، يُميِّز أسماء الإشارة.

نشاط ٦ اقرأ واصل بالصورة الصحيحة.



فَازَ الْفَرِيقُ بِالْكَأْسِ.



أَسْمَعُ صَوْتَ الْأَسَدِ.



نَتَشَارِكُ الْأَلْعَابَ مَعًا.



تَمْشِي السُّلْحَفَاءُ فِي الْحَدِيقَةِ.

نشاط ٧ اكتب بخط نسخ جميل:



أَحِبُّ اللَّعِبَ مَعَ أَصْحَابِي.

الأهداف:

- ★ نشاط ٦: قراءة، يقرأ الكلمات ليكون جملاً ذات معنى.
- ★ نشاط ٧: وعين بصري وكتابة، يكتب كلمات عربية وفق قواعد الكتابة (من اليمين) - خط الخَط - المسافات.



أَصْحَابُ فِي الْقَلْبِ

لَنَا فِي الْحَيِّ أَصْحَابُ وَهُمْ فِي الْقَلْبِ أَحِبَابُ

وَنَسْأَلُ عَنْهُمْ دَوْمًا إِذَا مَرَضُوا وَإِنْ غَابُوا

فَتَجْمَعُنَا مَحَبَّتُنَا وَمَدْرَسَةُ وَالْعَابُ

لَنَا فِي الْحَيِّ أَصْحَابُ وَهُمْ فِي الْقَلْبِ أَحِبَابُ



نشاط ١ اقرأ وعبّر:

فَتَجْمَعُنَا مَحْبَبَتُنَا.. وَمَدْرَسَةُ وَالْعَابِ

وَنَسْأَلُ عَنْهُمْ دَوْمًا.. إِذَا مَرَضُوا وَإِنْ غَابُوا

نشاط ٢ اقرأ النشيد، ثم أجب:

(أ) فُكِّرْ فِي كَلِمَاتٍ لَهَا نَفْسُ الْوِزْنِ (أَضْحَابِ،،).

(ب) ضَعْ كَلِمَةً (أَضْحَابِي) فِي جُمْلَةٍ مُفِيدَةٍ:



نشاط ٣ عبّر بأبيات من النشيد:

- ★ نشاط ١: قراءة، اقرأ جملة بفهم وطلاقة. وعبّر بصري، يصل الجملة بالصورة التي تعبر عنها.
- ★ نشاط ٢: وعبّر صوتي، نلغ كلمات متناغمة إيقاعيًا. الطلاقة، يمتاز مهارات لغوية مختلفة.
- ★ نشاط ٣: وعبّر بصري وصورتي، يصف الأشخاص، الأماكن، الأشياء، الأحداث بالتفاصيل المنطوقة بها. كتابة، يتعرف أن الأصوات المنطوقة يندم تمثيلها بلغة مكتوبة لها قواعد محددة.

الأهداف:

صَدَّقْنَا أَهْمَ



أنا وَزَيْدٌ نَحِبُّ لَعِبَ كُرَةَ الْقَدَمِ كَثِيرًا. وَفِي مَرَّةٍ كُنْتُ أَنَا
فِي فَرِيقِ، وَزَيْدٌ فِي الْفَرِيقِ الثَّانِي.



تَسَابَقْنَا أَنَا وَزَيْدٌ عَلَى الْكُرَةِ، وَكَانَ هَدْفِي أَنْ أَخْضِلَ
عَلَيْهَا، وَلَمْ أَهْتَمَّ بِأَحَدٍ.



فَجَاءَ، سَقَطْتُ عَلَى الْأَرْضِ فَوَجَدْتُ يَدًا مَمْدُودَةً
تُسَاعِدُنِي فِي الْوُقُوفِ. نَظَرْتُ؛ فَإِذَا هُوَ زَيْدٌ!



تَعَجَّبْتُ كَثِيرًا؛ إِنَّهُ تَرَكَ مُرْصَةَ الْخُضُولِ عَلَى الْكُرَّةِ وَاهْتَمَّ بِي.



قَالَ زَيْدٌ: هَلْ أَنْتَ بِخَيْرٍ؟ فَنَظَرْتُ إِلَيْهِ بِاخْتِرَامٍ وَتَقْدِيرٍ،
وَقُلْتُ: نَعَمْ يَا زَيْدُ.



ثُمَّ سَأَلْتَهُ: هَلْ تَرَكَتَ مُرْصَةَ الْفُوزِ مِنْ أَجْلِي؟
فَقَالَ زَيْدٌ: نَعَمْ؛ فَصَدَّقْتُنَا أَهْمُ مِنَ الْفُوزِ!

نشاط 1 | صل الجُملة بالصُورة المناسبة:



فَصَدَّقْتُنَا أَهْمٌ.

سَقَطْتُ عَلَى الْأَرْضِ.

كُرَّةُ الْقَدَمِ.



نشاط 2 | ضَعْ وَجْهًا ضَاحِكًا أَمَامَ الصُّورَةِ الصُّحِيحَةِ:

هَلْ أَنْتِ يَخِيرُ؟

تَسَابَقْنَا أَنَا وَزَيْدٌ عَلَى الْكُرَّةِ.



نشاط 3 | رَتِّبْ مَشَاهِدَ الْقِصَّةِ:



- ★ نشاط 1: وعَن بَصْرِيٍّ، نَمَيِّرُ التَّعْبِيرَاتِ الَّتِي تَعَكِّسُ الْمَشَاعِرَ الْمُخْتَلِفَةَ.
- ★ نشاط 2: قِرَاءَةُ جُمْلَةٍ بَسِيطَةٍ.
- ★ نشاط 3: وَفِي بَصْرِيٍّ وَجْهَاتٍ، نَمَيِّرُ الْمَوَاقِفَ الْمُخْتَلِفَةَ، وَنَعْتَنِّزُ عَلَيْهَا بِالْكَتَابَةِ.

الأهداف:

نشاط ٤ اختر الكلمة المناسبة الموجودة في القصة:

١. فَوَجَدْتُ مَمْدُودَةً تُسَاعِدُنِي فِي الْوُقُوفِ.

عَصَا

يَدًا

وَلَدًا

٢. أَهْمٌ مِنَ الْفُوزِ!

الطَّعَامُ

فَصَدَّقْتَنَا

اللَّعِبُ

نشاط ٥ رتب الكلمات لتصف الصورة:



هَلْ - يَخِيْرُ - أَنْتَ - قَالَ: - زَيْدٌ - ؟



وَزَيْدٌ - نُحِبُّ - أَنَا - كُرَّةَ - لِعَبِّ - الْقَدَمِ - كَثِيرًا

نشاط ٦ ازرع صديقك المقرب إليك:

جروب
اللعبة
اللعبة
للمرحلة الابتدائية



الأهداف:

- ★ نشاط ٤: قراءة وكتابة، يستلبيظ المعنى من النص، ورتب الكلمات لتكوين جملة.
- ★ نشاط ٥: استماع وتحديث، كتابة، وصف الأشخاص، والأماكن، والأشياء، والأحداث بالتفصيل، ويذكر المواقف لتكوين قصة، مع إضافة رسومات لإيصال المعنى.

لَا حِظَّ وَتَعَلَّمْ (تَدْرِيبَاتٌ عَامَّةٌ)

نشاط 1 عَيِّنْ عَنِ الصُّورَةِ مُسْتَحْدِمًا (هَذَا - هَذِهِ - هَؤُلَاءِ):





نشاط 2 حَوِّلِ الْمَذْكَرَ إِلَى مُؤنَّثٍ وَالْمُؤنَّثَ إِلَى مُذْكَرٍ:



نشاط 3 اخْتَرِ أَدَاةَ الِاسْتِفْهَامِ الْمُنَاسِبَةَ:

نَعَمْ

الْوَالِدُ يَأْكُلُ طَعَامَهُ؟

مَا هَلْ أَيْنَ

فِي الْحَدِيثَةِ

يَلْعَبُ الطِّفْلُ؟

مَنْ هَلْ أَيْنَ

أَحْمَدُ يُذَكِّرُ دُرُوسَهُ

يُذَكِّرُ دُرُوسَهُ؟

مَنْ هَلْ أَيْنَ

هَذَا اللَّوْنُ أَصْفَرٌ

هَذَا اللَّوْنُ؟

مَا هَلْ أَيْنَ

★ نشاط 1: الطلاقة، نعتزُّ مُسْتَحْدِمًا اِسْمِي الإِشَارَةِ (هَذَا - هَذِهِ).

★ نشاط 2: الطلاقة، حَوِّلِ الْمَذْكَرَ إِلَى مُؤنَّثٍ وَالْعَكْسَ.

★ نشاط 3: الطلاقة، بِمُسْتَحْدِمِ أَدْوَابِ الِاسْتِفْهَامِ الْمُنَاسِبَةَ (مَنْ - مَا - هَلْ - أَيْنَ).

الأهداف:

نشاط ٤ عُبِّرْ عَنِ الصُّورِ التَّالِيَةِ مَعَ إِضَافَةِ بَاءِ الْمَلَكِيَّةِ:



نشاط ٥ اسْتَخْرِجِ الْمَدَّ وَادْخُرْ نَوْعَهُ وَالْحَرْفَ الْمَمْخُودَ:

المَمْدُودُ	المَدُّ	الكَلِمَةُ	
<input type="text"/>	<input type="text"/>	حِصَان	
<input type="text"/>	<input type="text"/>	أُمِّي	
<input type="text"/>	<input type="text"/>	كَنْكَوت	
<input type="text"/>	<input type="text"/>	كِتَاب	
<input type="text"/>	<input type="text"/>	حَقِيبَةٌ	
<input type="text"/>	<input type="text"/>	عُصْفُور	

نشاط ٦ اخْتَرِ جَمْعَ كُلِّ كَلِمَةٍ:

قِطَّة - قُطُوط - قِطَط - أَقْطَاط

طِفْل - طُفُول - أَطْفَال

كِتَاب - كِتَابَات - كُتُب - كُتُوب

وَرْدَةٌ - وُرْد - أَوْرَاد - وَرَاد

- ★ نشاط ٤: الطَّلَافَةُ، بِسْتِخْدَامِ بَاءِ الْمَلَكِيَّةِ.
- ★ نشاط ٥: وَغَيِّ صَوْتِي وَبِضَرْفِي يُمَيِّزُ الْأَصْوَاتَ الطَّوِيلَةَ (الْمَدُّ بِالْأَلْفِ وَالْوَاوِ وَالْيَاءِ) فِي الْكَلِمَاتِ الْمَقْرُوءَةِ.
- ★ نشاط ٦: الطَّلَافَةُ، بِحَوْلِ الْمَقْرَدِ إِلَى جَمْعٍ.

الأهداف:

نشاط ٧ أحمِل بِضَمِيرِ الْمُتَكَلِّمِ الْمُنَاسِبِ (أنا - نحن):

رَجُلٌ _____

أَوْلَادٌ _____

كَبِيرٌ _____

أَطْفَالٌ _____

أَصْحَابٌ _____

مُعَلِّمٌ _____

نشاط ٨ عبِّرْ عَنِ كُلِّ صُورَةٍ بِجُمْلَةٍ مِنْ كَلِمَتَيْنِ مُسْتَعْدَمَاتٍ (هُوَ - هِيَ):



نشاط ٩ اِخْتَبِرْ مَا يُضَلِّي عَيْنَكَ:

- ★ نشاط ٧: الطلاقة، يستخدم ضميري المتكلم (أنا - نحن)، ويميّز الفرق بينهما.
- ★ نشاط ٨: الطلاقة، يميّز ضميري الغائب (هو - هي).
- ★ نشاط ٩: وعي صوتي وكتابي، تحول الأصوات المسموعة إلى زمور مكتوبة.

الأهداف:



جَاءَ الصَّبَاحُ وَدَهَبَتْ أُسْرَةُ خَالِدٍ لِقِضَاءِ يَوْمٍ مُمْتِعٍ فِي الْحُقُولِ
الْحَضْرَاءِ، وَهُنَاكَ لَعِبَ خَالِدٌ، وَاسْتَمْتَعَ بِجَمَالِ الْحَضْرَةِ، وَصَفَاءِ
السَّمَاءِ، وَعِنْدَ الظَّهِيرَةِ سَأَلَتِ الْأُمُّ خَالِدًا: هَلْ أَنْتَ جَائِعٌ؟
أَجَابَ: نَعَمْ يَا أُمِّي، أَنَا جَائِعٌ.



(ب) اسْتَخْرِجْ مِنَ الْفِقْرَةِ السَّابِقَةِ مَا يَلِي:

كلمة بها تنوين بالكسر كلمة بها تنوين بالضم كلمة بها تنوين بالفتح

كلمة بها لادٌ قمريةٌ كلمة بها لادٌ شمسيةٌ باء الملكية

كلمة بها مدٌ بالالف الحرف الممدود

كلمة بها مدٌ بالياء الحرف الممدود

كلمة بها مدٌ بالواو الحرف الممدود

سؤالاً أداة الاستفهام إجابة السؤال

كلمة مفردة كلمة جمعا كلمة بها شدة

ضمير مخاطب



للمرحلة الابتدائية

نشاط ١٠: قراءة، يقرأ الكلمات ليكون ضملاً ذات مغنى،

طلاقة، يميز المهارات اللغوية المختلفة،

وعن صوتي وصوري، يميز أصوات وأشكال المحوّد - الشدّة - اللام الشمسية والقمرية.

الأهداف:

لاِحْظًا وَتَعَلَّمْ



نشاط ١ اِخْمِلِ الْجُمْلَ النَّالِيَةَ بِفِعْلِ مَضَارِعِ مُنَاسِبٍ:

الْفَرِيقُ بِحَمَاسٍ.

المُعَلِّمُ الدَّرْسَ.

الْأَسَدُ عَنِ طَعَامٍ.

الْأَرْزَبُ الْجَزَرَ.

نشاط ٢ صُوبِ الْكَلِمَاتِ غَيْرَ الصُّحِيحَةِ:

حِصَانَوٌ

كَلَبٌ

وَرْدَةٌ

نشاط ٣ عَبِّرْ عَنِ الصُّورَةِ مُسْتَعْدِمًا (هَذَا - هَذِهِ - هَؤُلَاءِ):





الأهداف:

- ★ نشاط ١: الطلاقة، باستخدام الفعل المضارع.
- ★ نشاط ٢: وفهم صوتي وبصري، يميز صوت وشكل التكوين بأنواعه.
- ★ نشاط ٣: الطلاقة، يميز بين (هذا - هذه - هؤلاء).



نشاط ٤ عزز عن الصور التالية بجملة من تعبيرك:



نشاط ٥ استخرج المدّ واذكر نوعه والحرف الممدود:

الممدود	المدّ	الكلمة
		خروف 
		قطار 
		حظيرة 

نشاط ٦ اقرأ وصل بالصورة الصحيحة:



في السماء سحاب.

المركب تسير في البحر.

تجري القطه خلف القار.

الأهداف:

- نشاط ٤: التلاقة، يعزز عن الصورة بجملة من تعبيره.
- نشاط ٥: التلاقة، يميز بين أنواع الممدود والحرف الممدود.
- نشاط ٦: قراءة، يقرأ الجمل ويفهم المعنى.



الْعَبُّ وَافْرَحُ

اسمي:

أنا تَعَلَّمْتُ

أهداء المعلم

أحمد بدير عبدالعاطي

<https://www.facebook.com/Ahmed.Badi-Abdelaty>

<https://www.facebook.com/groups/Arabicprint/>

جروب

اللغة العربية للمرحلة الابتدائية



اهداء للمعلم

أحمد بدير عبدالعاطي

<https://www.facebook.com/Ahmed.Bedir.Abdelaty>

<https://www.facebook.com/groups/Arabic4prim/>

جروب

اللغة العربية للمرحلة الابتدائية

